

# **Attieksme pret Kuldīgas novada pašvaldības darbību**

Kuldīgas novada iedzīvotāju telefonaptauja  
2023.gada jūnijs-jūlijs

# Saturs

Pētījuma tehniskā informācija.....	4
Respondentu sociāldemogrāfiskais raksturojums.....	5
1. Kuldīgas novada domes darbības vērtējums.....	6
1.1. Kuldīgas novada domes labie darbi.....	12
1.2. Uzskati par aktuālākajām problēmām.....	15
1.3. Dzīves kvalitātes izmaiņas jaunajā Kuldīgas novadā.....	18
2. Attieksme pret Kuldīgas novada pašvaldības pakalpojumiem.....	20
2.1. Kuldīgas novada pašvaldības iestāžu un struktūrvienību vērtējums.....	27
2.1.1. Neapmierinātība ar Kuldīgas novada Būvvaldes pakalpojumiem.....	30
2.2. Pašvaldības kapitālsabiedrību darba vērtējums.....	32
2.2.1. Kuldīgas slimnīcas pakalpojumu vērtējums.....	33
2.2.2. SIA "Kuldīgas komunālie pakalpojumi" vērtējums.....	38
3. Informācijas avoti par Kuldīgas novada pašvaldības darbu.....	40
4. Iedzīvotāju ietekme uz Kuldīgas novada pašvaldības darbu.....	45
5. Iedzīvotāju iesaiste sabiedriskās aktivitātēs.....	49
6. Lepošanās iemesli ar dzīvi Kuldīgā.....	53
7. Attieksme pret izglītību Kuldīgas novadā.....	57
7.1. Iespējas iegūt dažāda veida izglītību Kuldīgas novadā.....	59
7.2. Izglītības kvalitātes vērtējums Kuldīgas novadā.....	61

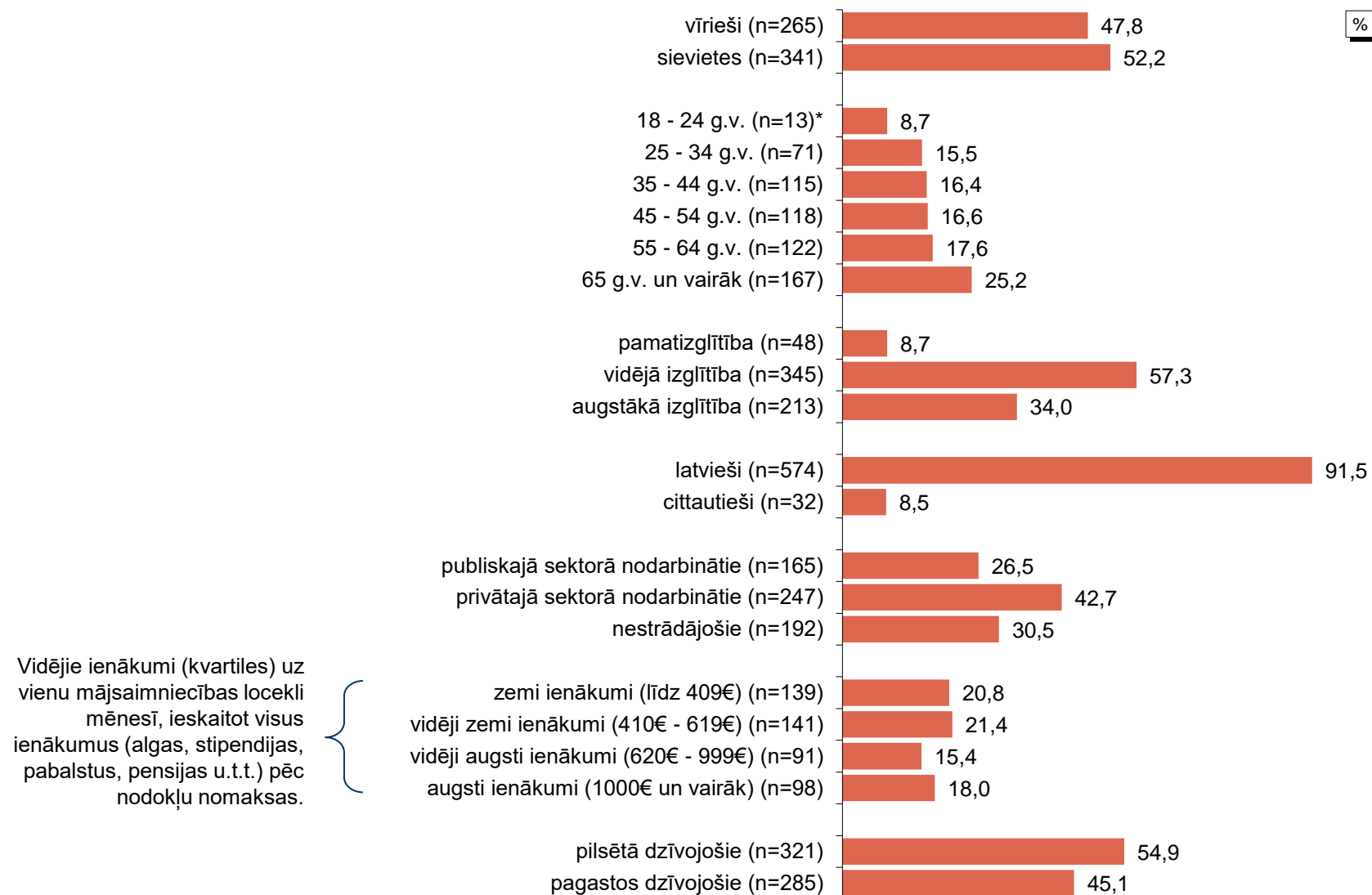
# Pētījuma tehniskā informācija

- **Pētījuma veicējs:** Pētījumu centrs SKDS
- **Mērķa grupa:** Kuldīgas novada iedzīvotāji, kuri vecāki par 18 gadiem
- **Sasniegtās izlases apjoms:** 606 respondenti
- **Aptaujas metode:** CATI (telefonintervijas)
- **Izlases metode:** Nejaušā izlase no SKDS datubāzēm (mobilie telefoni – 2495, fiksētie telefoni – 569)
- **Telefoninterviju veikšanas vieta:** Rīgā, Baznīcas ielā 32, SKDS biroja telpas
- **Ģeogrāfiskais pārklājums:** Kuldīgas novads
- **Aptaujas veikšanas laiks:** 09.06.2023. - 05.07.2023.

\*Dati tika pakļauti svēršanas procedūrai (svēršanas parametri - dzimums, tautība, vecums). Atskaitē izmantoti svērti procenti un nesvērts skaits.

\*\*Daļā grafiku dati noapaļoti līdz veselam skaitlim. Noapaļošanas dēļ iespējama nobīde par vienu procenta punktu. Atskaites tekstu rakstīšanā (sakarību analīzē) izmantoti nenoapaļoti dati.

# Respondentu sociāldemogrāfiskais raksturojums



Bāze: visi respondenti, n=606

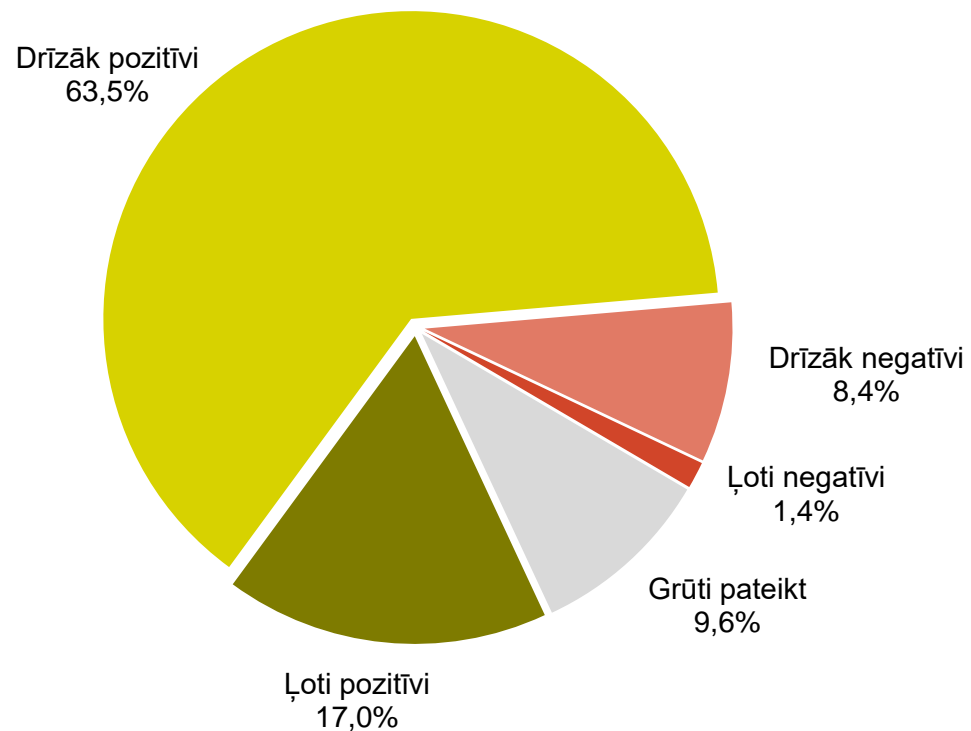
\*Respondentu skaits nepietiekams ticamu secinājumu izdarīšanai.

# **1. Kuldīgas novada pašvaldības darbības vērtējums**

# 1. Kuldīgas novada pašvaldības darbības vērtējums

K1. Kā Jūs kopumā vērtējat Kuldīgas novada pašvaldības darbu?

**Indekss\*: +43.2**




Bāze: visi respondenti, n=606

\*Indekss atspoguļo vērtējumu pozitīvi/negatīvi īpatsvaru starpību, kur vērtējumu drīzāk pozitīvi/drīzāk negatīvi minēšanas biežums (%) ir reizināts ar koeficientu 0.5, bet vērtējumu ļoti pozitīvi/ļoti negatīvi minēšanas biežums - ar koeficientu 1. Indekss var svārstīties robežās no +100 (visi vērtē ļoti pozitīvi) līdz -100 (visi vērtē ļoti negatīvi).

# 1. Kuldīgas novada pašvaldības darbības vērtējums

K1. Kā Jūs kopumā vērtējat Kuldīgas novada pašvaldības darbu?

2016., 2019. un 2023.gadu aptauju datu salīdzinājums



Bāzes: visi respondenti

\*Indekss atspoguļo vērtējumu pozitīvi/negatīvi īpatsvaru starpību, kur vērtējumu drīzāk pozitīvi/drīzāk negatīvi minēšanas biežums (%) ir reizināts ar koeficientu 0.5, bet vērtējumu ļoti pozitīvi/ļoti negatīvi minēšanas biežums - ar koeficientu 1. Indekss var svārstīties robežās no +100 (visi vērtē ļoti pozitīvi) līdz -100 (visi vērtē ļoti negatīvi).

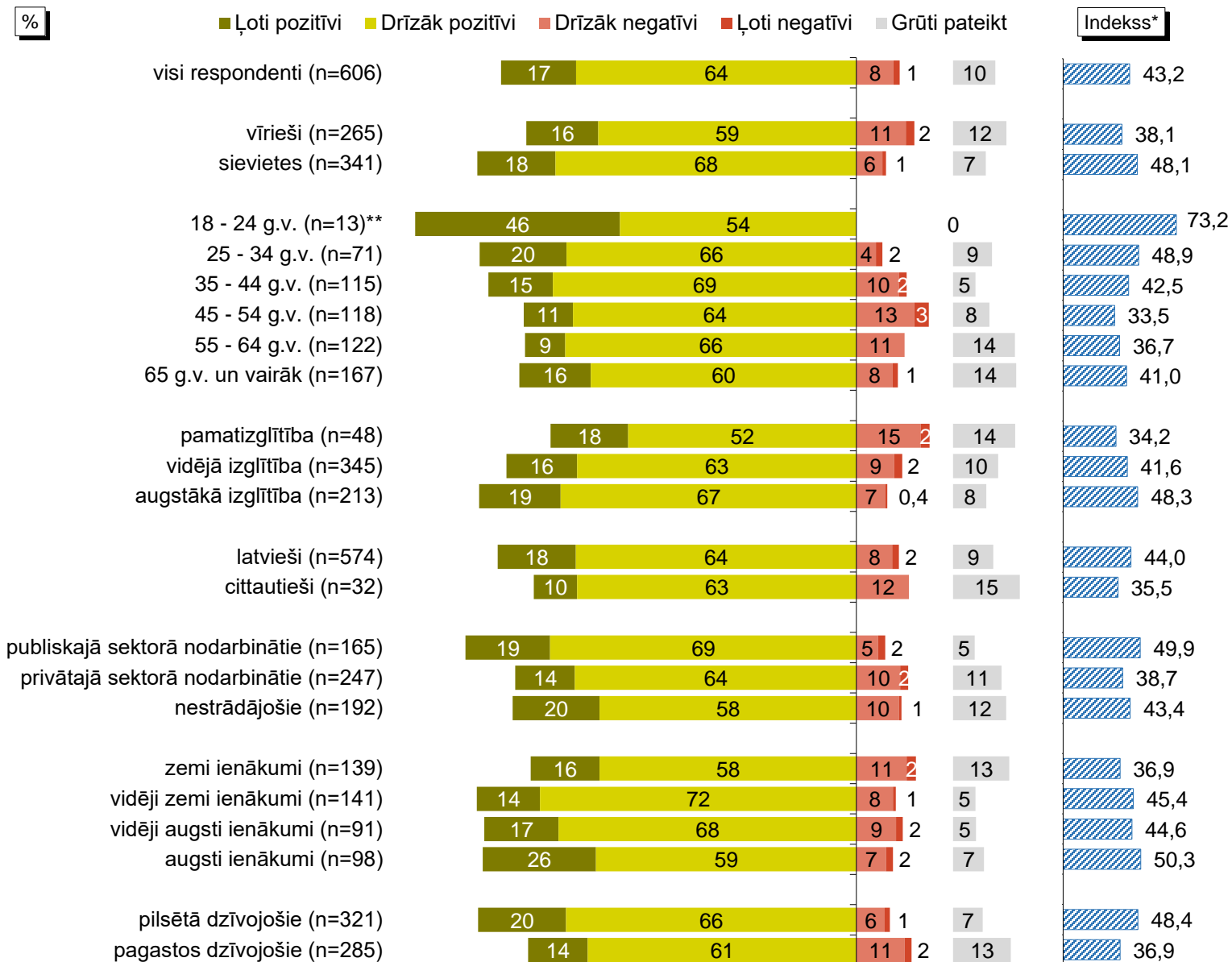
# 1. Kuldīgas novada pašvaldības darbības vērtējums

K1. Kā Jūs kopumā vērtējat Kuldīgas novada pašvaldības darbu?

Sociāldemogrāfisko grupu atbilžu sadalījums

\*Indekss atspoguļo vērtējumu pozitīvi/negatīvi īpatsvaru starpību, kur vērtējumu drīzāk pozitīvi/drīzāk negatīvi minēšanas biežums (%) ir reizināts ar koeficientu 0,5, bet vērtējumu ļoti pozitīvi/ļoti negatīvi minēšanas biežums - ar koeficientu 1. Indekss var svārstīties robežās no +100 (visi vērtē ļoti pozitīvi) līdz -100 (visi vērtē ļoti negatīvi).

\*\*Respondentu skaits nepietiekams ticamu secinājumu izdarīšanai.



Bāzes: visi respondenti



# 1. Kuldīgas novada pašvaldības darbības vērtējums

## 1.1. Kuldīgas novada pašvaldības labie darbi

K2. Lūdzu, nosauciet trīs, pēc Jūsu domām, labākos darbus, ko Kuldīgas novada pašvaldības paveikusi pēdējo 2 gadu laikā!

	Minēšanas biežums (%)		Minēšanas biežums (%)
<b>Labiekārtošanas darbi (t.sk. zemāk minētās grupas)</b>	<b>59.8</b>	<b>Atbalsts izglītībai (t.sk. zemāk minētās grupas)</b>	<b>13.7</b>
Ielu, ceļu stāvokļa uzlabošana	28.8	Atbalsts skolām, to labiekārtošana	12.2
Bērnu laukumu ierīkošana, labiekārtošana	10.7	Atbalsts pirmsskolas izglītībai (bērnu dārzi u.c.)	0.4
Māju, ēku remonts, rekonstrukcijas, siltināšana	9.4	<b>Atbalsts sporta pasākumiem, objektiem (t.sk. zemāk minētās grupas)</b>	<b>10.2</b>
Apzaļumošana, zaļās zonas, parku, laukumu labiekārtošana	7.6	Stadions, sporta laukumi	7.7
Infrastruktūras sakārtošana	6.6	Atbalsts sporta pasākumiem, objektiem	1.4
Sakopta, tīra, skaista pilsēta, novads	6.5	Skeitparks	0.8
Vecās slimnīcas, tās teritorijas sakārtošana	4.5	Baseins	0.5
Vecpilsētas, centra sakārtošana	3.9	<b>Pagastu attīstība, labiekārtošana (t.sk. zemāk minētās grupas)</b>	<b>9.2</b>
Ventmalas, krastmalas, peldvietu labiekārtošana	3.2	Skrundas pagasts (ceļi, autoosta u.c.)	3.6
Vides objekti, pieminekļi, strūklakas	3.2	Alsungas pagasts (ceļi, estrāde u.c.)	1.6
Skatu tornis	1.8	Turlavas pagasts (centrs, ceļi u.c.)	0.8
Gājēju infrastruktūras uzlabošana (ietves, pārejas, soliņi u.c.)	1.5	Padures pagasts (tilts u.c.)	0.7
Velosipēdu ceļu ierīkošana	1.3	Nīkrāces pagasts (ceļi u.c.)	0.5
Pilsētas izdekorēšana svētkos	1.3	Ēdoles pagasts (ūdenssaimniecība, ceļi, bērnu laukums, pils u.c.)	0.3
Apgaismojuma uzlabošana	1.1	Gudenieku pagasts (Tautas nams)	0.3
Notiek aktīva būvniecība	0.9	Kurmāles pagasts (ceļi, ūdenssaimn., nodarbinātība u.c.)	0.3
Suņu pastaigas laukums	0.8	Kabiles pagasts (ceļi u.c.)	0.3
Atjaunots tilts pār Ventu	0.5	Rudbāržu pagasts	0.3
Daudzdzīvokļu māju pagalmu labiekārtošana	0.1	Rumbas pagasts (atpūtas centrs Bukaišos, bērnu laukums)	0.2
Alekšupītes promenāde	0.1	Rendas pagasts (atjaunoja tiltu, ceļi u.c.)	0.2
<b>Atbalsts kultūras pasākumiem, objektiem (t.sk. zemāk minētās grupas)</b>	<b>16.2</b>	Pelču pagasts (pašdarbība u.c.)	0.2
Pilsētas, novada svētku, citu pasākumu rīkošana	8.9	Snēpeles pagasts (apgaisojums)	0.1
Kultūras centrs	3.8	Laidu pagasts (bērnu laukums, ceļi, pasākumi u.c.)	0.1
Estrādes labiekārtošana	0.7	<b>Tūrisma attīstīšana</b>	<b>5.7</b>
Atbalsts bibliotēkām	0.5		
Mākslas nams	0.4		
Atbalsts muzejiem	0.1		

Bāze: visi respondenti, n=606

\*Tā kā katrs respondents varēja minēt visas piemērotās atbildes, kopējā atbilžu summa pārsniedz 100%.

Tabulas turpinājums nākamajā slaidā.

# 1. Kuldīgas novada pašvaldības darbības vērtējums

## 1.1. Kuldīgas novada pašvaldības labie darbi

K2. Lūdzu, nosauciet trīs, pēc Jūsu domām, labākos darbus, ko Kuldīgas novada pašvaldība paveikusi pēdējo 2 gadu laikā!

Tabulas turpinājums.

Minēšanas  
biežums (%)

<b>Sociālo jautājumu risināšana (t.sk. zemāk minētās grupas)</b>	<b>4.8</b>
Atbalsts pensionāriem, veciem cilvēkiem	2.1
Atbalsts bērniem (brīvpusdienas u.c.)	1.0
Atbalsts mazturīgajiem	0.7
Atbalsts ģimenēm (jaundzimušo sveikšana u.c.)	0.5
<b>Pilsētas, novada attīstība (t.sk. zemāk minētās grupas)</b>	<b>4.3</b>
UNESCO statuss Kuldīgai	2.3
Pilsētas, novada tēla veidošana	0.4
Eiropas naudas piesaistīšana	0.2
<b>Atzinīgs Domes, tās darbinieku darba vērtējums</b>	<b>2.9</b>
<b>Atbalsts uzņēmējiem, ražotājiem, zemniekiem</b>	<b>2.0</b>
<b>Komunālo pakalpojumu attīstība (t.sk. zemāk minētās grupas)</b>	<b>1.9</b>
Ūdenssaimniecība, kanalizācija	1.3
Siltumapgāde	0.3
<b>Atbalsts veselības aizsardzības jomai</b>	<b>1.0</b>
<b>Satiksmes jautājumu risināšana (t.sk. zemāk minētās grupas)</b>	<b>0.9</b>
Jauna autoosta	0.4
Sabiedriskais transports	0.3
Stāvlaukumu ierīkošana	0.2
<b>Nodarbinātības jautājumu risināšana</b>	<b>0.9</b>
<b>Tirdzniecības attīstība, pakalpojumu pieejamība</b>	<b>0.9</b>
<b>Jaunatnes jautājumu risināšana (darbs vasarā, atpūta u.c.)</b>	<b>0.3</b>
<b>Sabiedriskā kārtība un drošība</b>	<b>0.3</b>
<b>Iedzīvotāju informēšana</b>	<b>0.2</b>
<b>Cita atbilde</b>	<b>2.1</b>
<b>Nav labu darbu, kritiskas piezīmes</b>	<b>3.7</b>
<b>Grūti pateikt/NA</b>	<b>17.7</b>

Bāze: visi respondenti, n=606

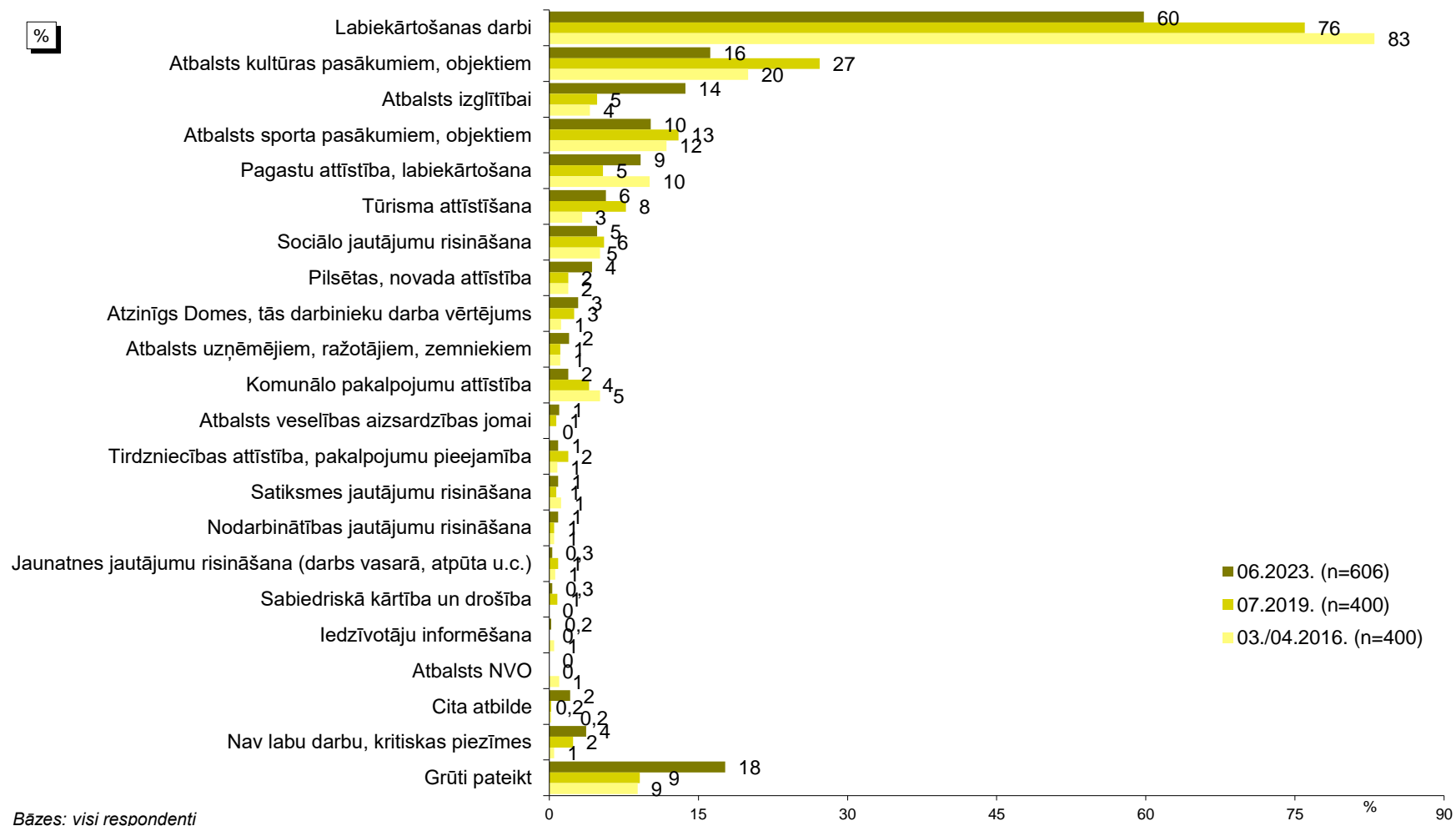
\*Tā kā katrs respondents varēja minēt visas piemērotās atbildes, kopējā atbilžu summa pārsniedz 100%.

# 1. Kuldīgas novada pašvaldības darbības vērtējums

## 1.1. Kuldīgas novada pašvaldības labie darbi

K2. Lūdzu, nosauciet trīs, pēc Jūsu domām, labākos darbus, ko Kuldīgas novada pašvaldība paveikusi pēdējo 2 gadu laikā!

2016., 2019. un 2023.gadu aptauju datu salīdzinājums\*\*



Bāzes: visi respondenti

\*Tā kā katrs respondents varēja minēt visas piemērotās atbildes, kopējā atbilžu summa pārsniedz 100%.

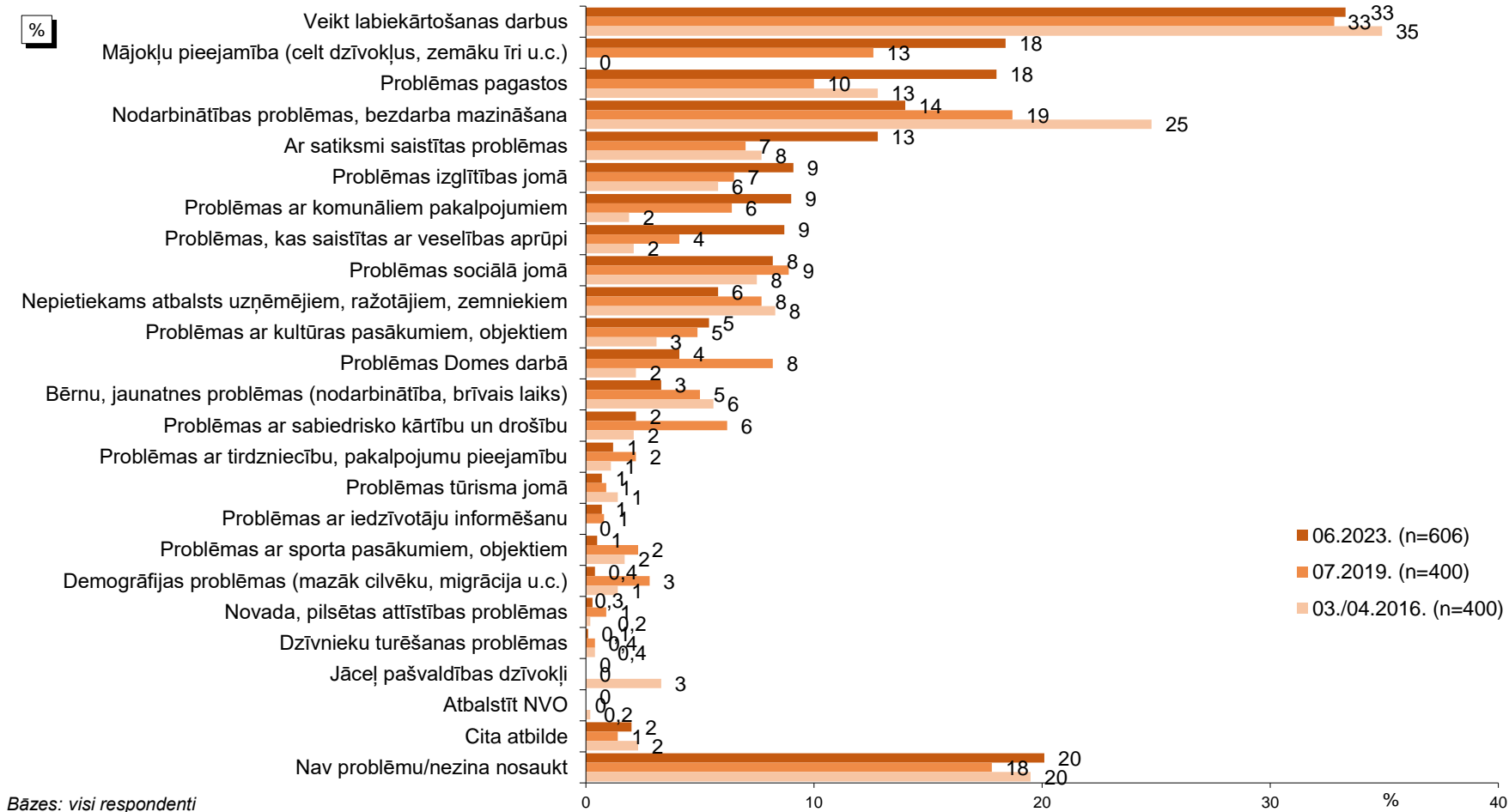
\*\*2016. un 2019. gada jautājuma formulējums bija "Lūdzu, nosauciet trīs, pēc Jūsu domām, labākos darbus, ko Kuldīgas novada dome paveikusi pēdējo 3 gadu laikā!".

# 1. Kuldīgas novada pašvaldības darbības vērtējums

## 1.2. Uzskati par aktuālākajām problēmām

K3. Nosauciet, lūdzu, trīs aktuālākās problēmas, kuras Kuldīgas novada pašvaldībai būtu Jūsu pilsētā vai pagastā jārisina pirmām kārtām, lai uzlabotu Jūsu dzīves kvalitāti.

2016., 2019. un 2023.gadu aptauju datu salīdzinājums\*\*



Bāzes: visi respondenti

\*Tā kā katrs respondents varēja minēt visas piemērotās atbildes, kopējā atbilžu summa pārsniedz 100%.

\*\*2016. un 2019. gada jautājuma formulējums bija "Nosauciet, lūdzu, trīs problēmas, kuras Kuldīgas novada domei būtu jārisina pirmām kārtām!".

# 1. Kuldīgas novada pašvaldības darbības vērtējums

## 1.2. Uzskati par aktuālākajām problēmām

K3. Nosauciet, lūdzu, trīs aktuālākās problēmas, kuras Kuldīgas novada domei būtu Jūsu pilsētā vai pagastā jārisina pirmām kārtām, lai uzlabotu Jūsu dzīves kvalitāti.

	Minēšanas biežums (%)		Minēšanas biežums (%)
<b>Veikt labiekārtošanas darbus (t.sk. zemāk minētās grupas)</b>	<b>33.3</b>	<b>Problēmas pagastos (t.sk. zemāk minētās grupas)</b>	<b>18.0</b>
Uzlabot ielu, ceļu stāvkli, turpināt remontus	16.7	Skrundas pagasts	2.7
Veikt labiekārtošanas darbus	9.9	Alsungas pagasts	1.6
Problēmas ar māju, ēku remontiem, siltināšanu	2.5	Ēdoles pagasts (atbalsts uzņēmējiem, pakalpojumu pieejamība u.c.)	0.8
Labiekārtot parkus, laukumus, zaļo zonu, veikt apzaļumošanu	1.8	Gudenieku pagasts (ceļi, pastaigu taka u.c.)	0.8
Problēmas ar tīrību, sakoptību	1.7	Kurmāles pagasts (ceļi, trotuāri u.c.)	0.7
Uzlabot apgaismojumu	1.4	Kabiles pagasts	0.6
Labiekārtot daudzdzīvokļu māju pagalmus	0.9	Padures pagasts (ceļi u.c.)	0.5
"Vulkāna", tā teritorijas sakārtošana	0.9	Laidu pagasts (ceļi, izglītība, mājokļi u.c.)	0.4
Labiekārtot bērnu laukumus	0.8	Vārmes pagasts	0.4
Uzlabot velosipēdistiem paredzēto infrastruktūru	0.8	Rumbas pagasts (teritorijas labiekārtošana)	0.4
Uzlabot gājēju infrastruktūru (ietves u.c.)	0.7	Turlavas pagasts	0.4
Sabiedrisko tualešu ierīkošana, uzturēšana	0.4	Rudbāržu pagasts	0.4
Vecpilsētas, centra sakārtošana	0.3	Raņķu pagasts	0.4
Problēmas ar Ventmalas, krastmalas, peldvietu labiekārtošanu	0.3	Pelču pagasts	0.3
Problēmas ar graustiem, nesakoptām teritorijām	0.1	Snēpeles pagasts (bērnu laukums, dīķis u.c.)	0.3
Problēmas ar pilsētas izdekorēšanu svētkos	0.1	Īvandes pagasts	0.1
<b>Mājokļu pieejamība (celt dzīvokļus, zemāku īri u.c.)</b>	<b>18.4</b>	Rendas pagasts (izglītība, nodarbinātība, pakalpojumu pieejamība u.c.)	0.1
		<b>Nodarbinātības problēmas, bezdarba mazināšana</b>	<b>14.0</b>
		<b>Ar satiksmi saistītas problēmas (t.sk. zemāk minētās grupas)</b>	<b>12.8</b>
		Problēmas ar sabiedrisko transportu	8.4
		Problēmas ar autostāvvietām	3.1
		Satiksmes organizācijas problēmas (apļi, luksofors u.c.)	0.6
		Problēmas ar autoostu	0.5

Bāze: visi respondenti, n=606

\*Tā kā katrs respondents varēja minēt visas piemērotās atbildes, kopējā atbilžu summa pārsniedz 100%.

Tabulas turpinājums nākamajā slaidā.

# 1. Kuldīgas novada pašvaldības darbības vērtējums

## 1.2. Uzskati par aktuālākajām problēmām

K3. Nosauciet, lūdzu, trīs aktuālākās problēmas, kuras Kuldīgas novada pašvaldībai būtu Jūsu pilsētā vai pagastā jārisina pirmām kārtām, lai uzlabotu Jūsu dzīves kvalitāti.

Tabulas turpinājums.

	Minēšanas biežums (%)
<b>Problēmas izglītības jomā (t.sk. zemāk minētās grupas)</b>	<b>9.1</b>
Problēmas ar skolām, to labiekārtošana	6.0
Problēmas ar pirmsskolas izglītību, bērnudārziem	1.6
<b>Problēmas ar komunāliem pakalpojumiem (t.sk. zemāk minētās grupas)</b>	<b>9.0</b>
Problēmas ar ūdenssaimniecību, kanalizāciju	3.3
Problēmas ar atkritumu apsaimniekošanu	1.0
Problēmas ar siltumapgādi	0.8
Problēmas ar mājokļu apsaimniekošanu	0.4
<b>Problēmas, kas saistītas ar veselības aprūpi</b>	<b>8.7</b>
<b>Problēmas sociālā jomā (t.sk. zemāk minētās grupas)</b>	<b>8.2</b>
Atbalstīt pensionārus, vecus cilvēkus	2.3
Atbalstīt ģimenes	2.3
Atbalstīt invalīdus	1.7
Dzīves līmenis, dārdzība, nabadzība	1.0
<b>Nepietiekams atbalsts uzņēmējiem, ražotājiem, zemniekiem</b>	<b>5.8</b>
<b>Problēmas ar kultūras pasākumiem, objektiem (t.sk. zemāk minētās grupas)</b>	<b>5.4</b>
Izklaides, atpūtas iespēju nodrošināšana	1.3
Problēmas ar pilsētas svētku, citu pasākumu rīkošanu	1.0
Kultūras centrs, tā labiekārtošana, darbība	0.8
Problēmas ar estrādi	0.3
Problēmas ar muzejiem	0.2
Problēmas ar bibliotēkām	0.1

	Minēšanas biežums (%)
<b>Problēmas Domes darbā (t.sk. zemāk minētā grupa)</b>	<b>4.1</b>
Pretenzijas pret budžeta izlietošanu, pārskatāmību	1.3
<b>Bērnu, jaunatnes problēmas (nodarbinātība, brīvais laiks)</b>	<b>3.3</b>
<b>Problēmas ar sabiedrisko kārtību un drošību</b>	<b>2.2</b>
<b>Problēmas ar tirdzniecību, pakalpojumu pieejamību</b>	<b>1.2</b>
<b>Problēmas tūrisma jomā</b>	<b>0.7</b>
<b>Problēmas ar iedzīvotāju informēšanu</b>	<b>0.7</b>
<b>Problēmas ar sporta pasākumiem, objektiem (t.sk. zemāk minētā grupa)</b>	<b>0.5</b>
Problēmas ar baseinu	0.1
<b>Demogrāfijas problēmas (migrācija u.c.)</b>	<b>0.4</b>
<b>Novada, pilsētas attīstības problēmas</b>	<b>0.3</b>
<b>Dzīvnieku turēšanas problēmas</b>	<b>0.1</b>
<b>Cita atbilde</b>	<b>2.0</b>
<b>Nav problēmu/nezina nosaukt</b>	<b>20.1</b>

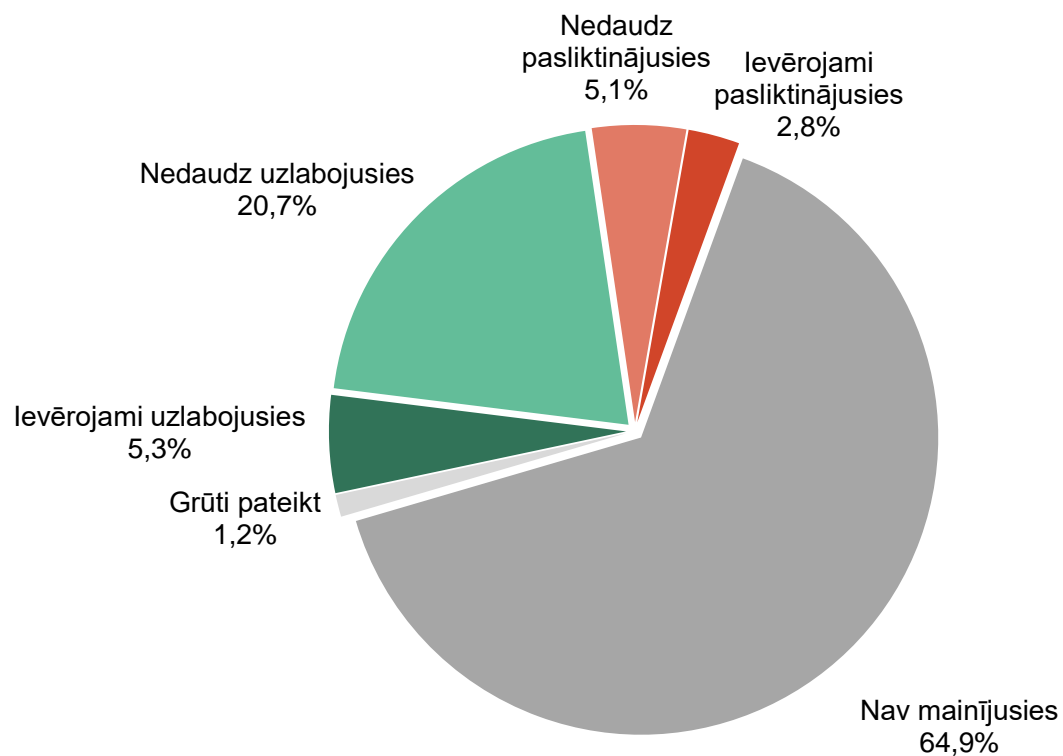
Bāze: visi respondenti, n=606

\*Tā kā katrs respondents varēja minēt visas piemērotās atbildes, kopējā atbilžu summa pārsniedz 100%.

# 1. Kuldīgas novada pašvaldības darbības vērtējums

## 1.3. Dzīves kvalitātes izmaiņas jaunajā Kuldīgas novadā

K20. Kopumā ņemot, kā pēdējo 2 gadu laikā ir mainījusies Jūsu dzīves kvalitāte jaunajā Kuldīgas novadā? Vai tā ir...



Bāze: visi respondenti, n=606

%

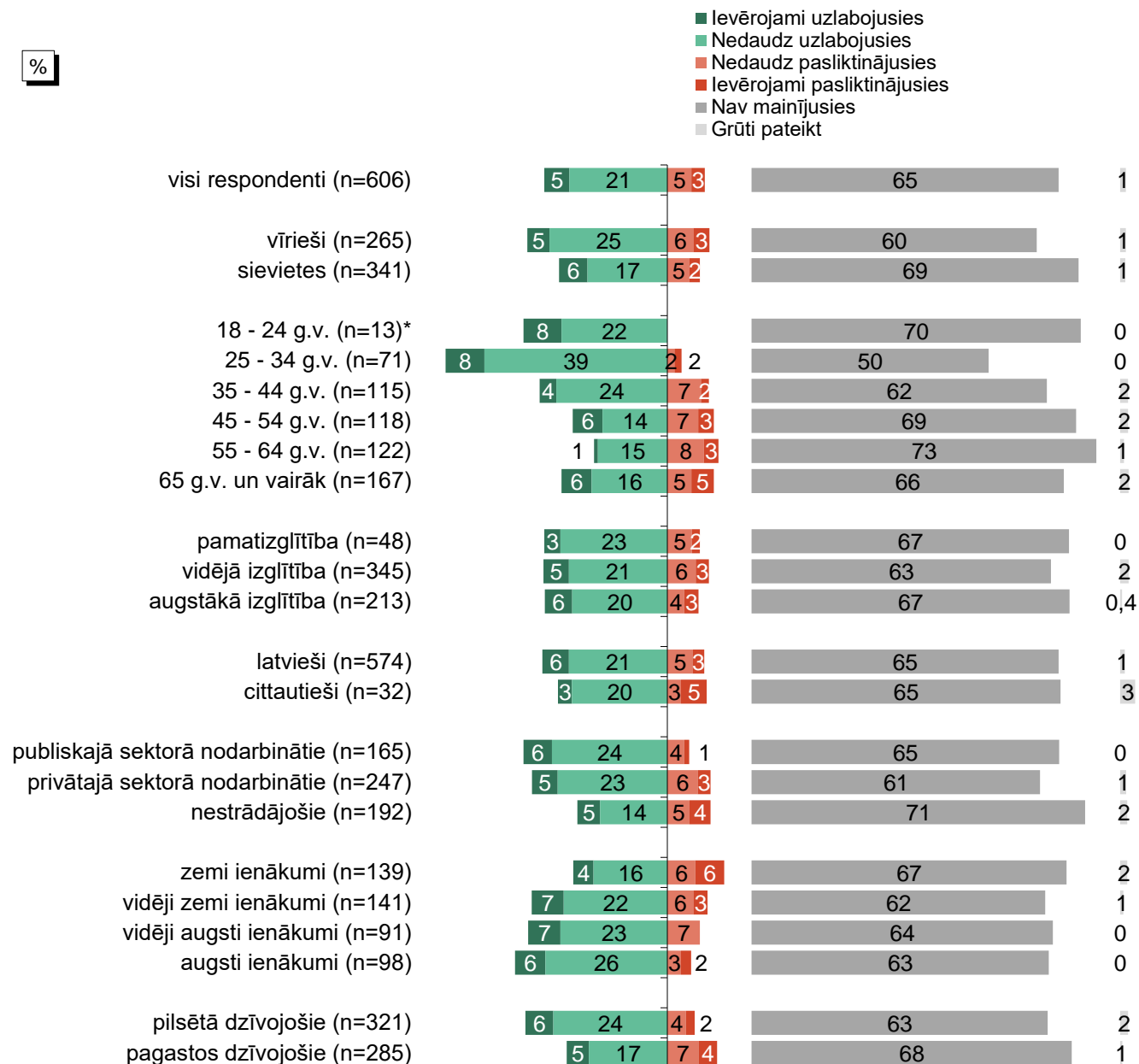
# 1. Kuldīgas novada pašvaldības darbības vērtējums

## 1.3. Dzīves kvalitātes izmaiņas jaunajā Kuldīgas novadā

K20. Kopumā ņemot, kā pēdējo 2 gadu laikā ir mainījusies Jūsu dzīves kvalitāte jaunajā Kuldīgas novadā? Vai tā ir...

### Sociāldemogrāfisko grupu atbilžu sadalījums

\*Respondentu skaits nepietiekams ticamu secinājumu izdarīšanai.



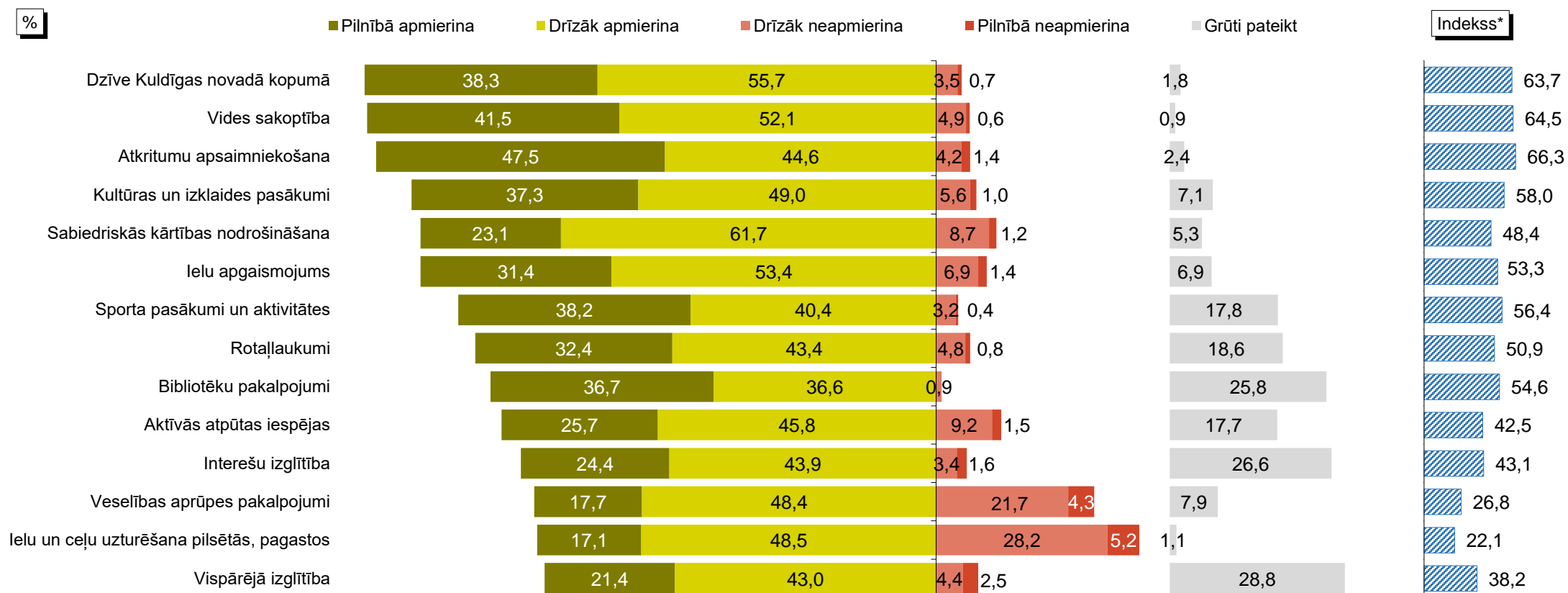
Bāzes: visi respondenti



## **2. Attieksme pret Kuldīgas novada pašvaldības pakalpojumiem**

## 2. Attieksme pret Kuldīgas novada pašvaldības pakalpojumiem

K14. Tagad es Jums nosaukšu dažādas jomas un pakalpojumus, kurus var saņemt Kuldīgas novadā, bet Jūs, lūdzu, par katru no tiem man pasakiet, vai šo pakalpojumu vai šīs jomas kvalitāte Jūs pilnībā apmierina, drīzāk apmierina, drīzāk neapmierina vai pilnībā neapmierina?



Bāze: visi respondenti, n=606

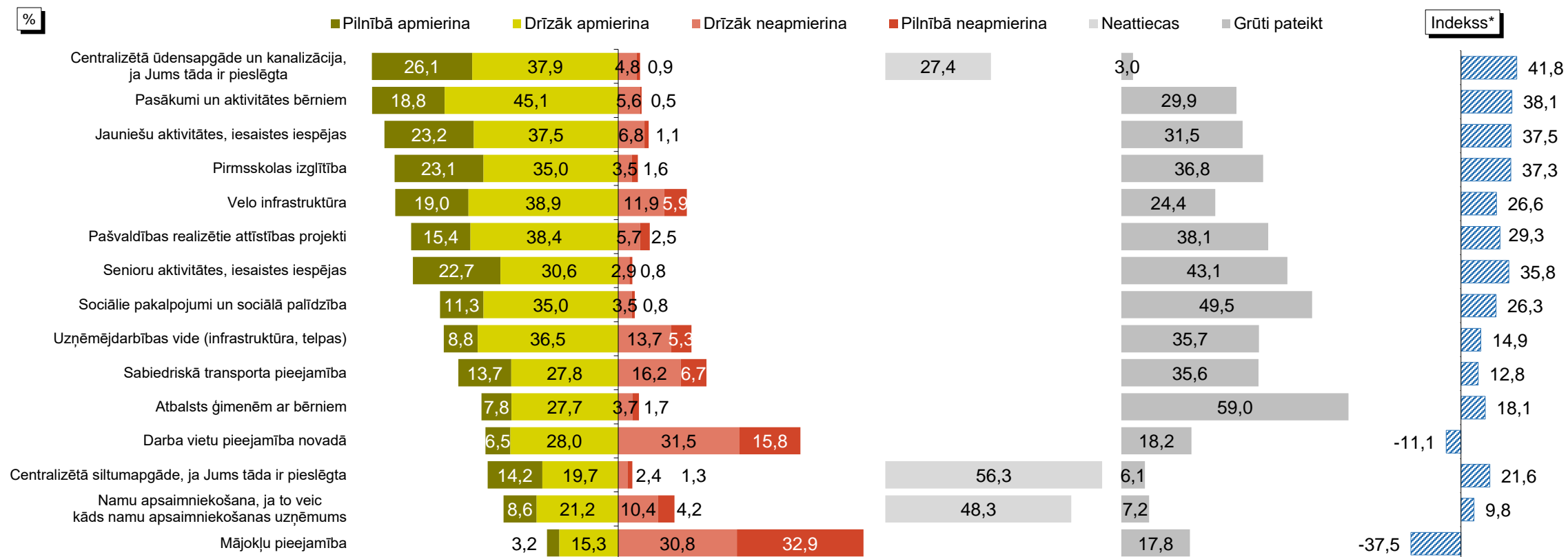
\*\*Indekss\* atspoguļo vērtējumu apmierina/neapmierina īpatsvaru starpību, kur vērtējumu drīzāk apmierina/drīzāk neapmierina minēšanas biežums (%) ir reizināts ar koeficientu 0.5, bet vērtējumu pilnībā apmierina/ pilnībā neapmierina minēšanas biežums - ar koeficientu 1. Indekss var svārstīties robežās no +100 (visi pilnībā apmierināti) līdz -100 (visi pilnībā neapmierināti).

Grafika turpinājums nākamajā slaidā.

## 2. Attieksme pret Kuldīgas novada pašvaldības pakalpojumiem

K14. Tagad es Jums nosaukšu dažādas jomas un pakalpojumus, kurus var saņemt Kuldīgas novadā, bet Jūs, lūdzu, par katru no tiem man pasakiet, vai šo pakalpojumu vai šīs jomas kvalitāte Jūs pilnībā apmierina, drīzāk apmierina, drīzāk neapmierina vai pilnībā neapmierina?

Grafika turpinājums.



Bāze: visi respondenti, n=606

\*\*Indekss\* atspoguļo vērtējumu apmierina/neapmierina īpatsvaru starpību, kur vērtējumu drīzāk apmierina/drīzāk neapmierina minēšanas biežums (%) ir reizināts ar koeficientu 0.5, bet vērtējumu pilnībā apmierina/ pilnībā neapmierina minēšanas biežums - ar koeficientu 1. Indekss var svārstīties robežās no +100 (visi pilnībā apmierināti) līdz -100 (visi pilnībā neapmierināti).

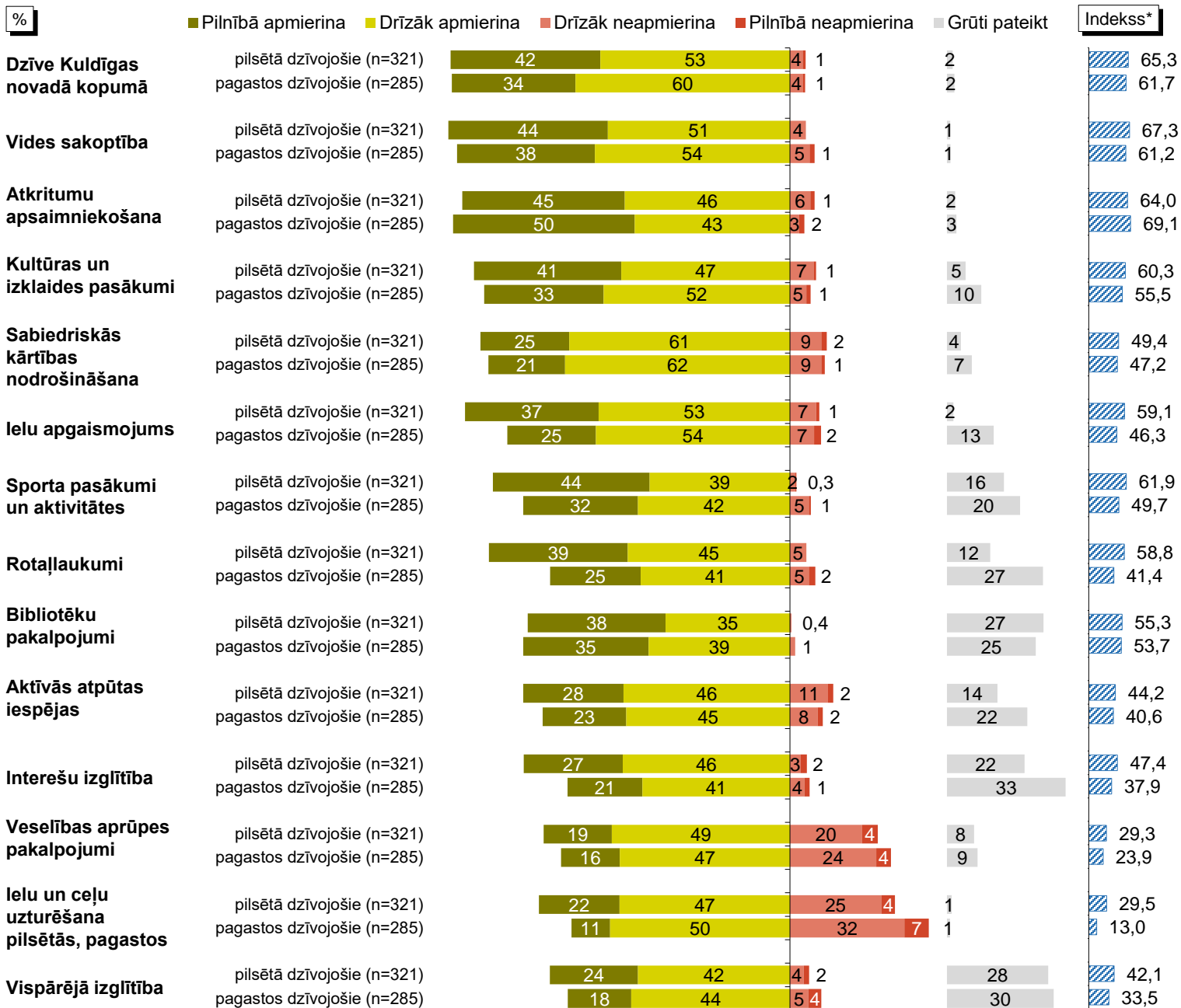
## 2. Attieksme pret Kuldīgas novada pašvaldības pakalpojumiem

K14. Tagad es Jums nosaukšu dažādas jomas un pakalpojumus, kurus var saņemt Kuldīgas novadā, bet Jūs, lūdzu, par katru no tiem man pasakiet, vai šo pakalpojumu vai šīs jomas kvalitāte Jūs pilnībā apmierina, drīzāk apmierina, drīzāk neapmierina vai pilnībā neapmierina?

### Respondentu atbildes atkarībā no dzīvesvietas

\*"Indekss" atspoguļo vērtējumu apmierina/neapmierina īpatsvaru starpību, kur vērtējumu drīzāk apmierina/drīzāk neapmierina minēšanas biežums (%) ir reizināts ar koeficientu 0.5, bet vērtējumu pilnībā apmierina/ pilnībā neapmierina minēšanas biežums - ar koeficientu 1. Indekss var svārstīties robežās no +100 (visi pilnībā apmierināti) līdz -100 (visi pilnībā neapmierināti).

Grafika turpinājums nākamajā slaidā.



Bāzes: visi respondenti


## 2. Attieksme pret Kuldīgas novada pašvaldības pakalpojumiem

K14. Tagad es Jums nosaukšu dažādas jomas un pakalpojumus, kurus var saņemt Kuldīgas novadā, bet Jūs, lūdzu, par katru no tiem man pasakiet, vai šo pakalpojumu vai šīs jomas kvalitāte Jūs pilnībā apmierina, drīzāk apmierina, drīzāk neapmierina vai pilnībā neapmierina?

### Respondentu atbildes atkarībā no dzīvesvietas

Grafika turpinājums.

\*\*"Indekss" atspoguļo vērtējumu apmierina/neapmierina īpatsvaru starpību, kur vērtējumu drīzāk apmierina/drīzāk neapmierina minēšanas biežums (%) ir reizināts ar koeficientu 0.5, bet vērtējumu pilnībā apmierina/ pilnībā neapmierina minēšanas biežums - ar koeficientu 1. Indekss var svārstīties robežās no +100 (visi pilnībā apmierināti) līdz -100 (visi pilnībā neapmierināti).

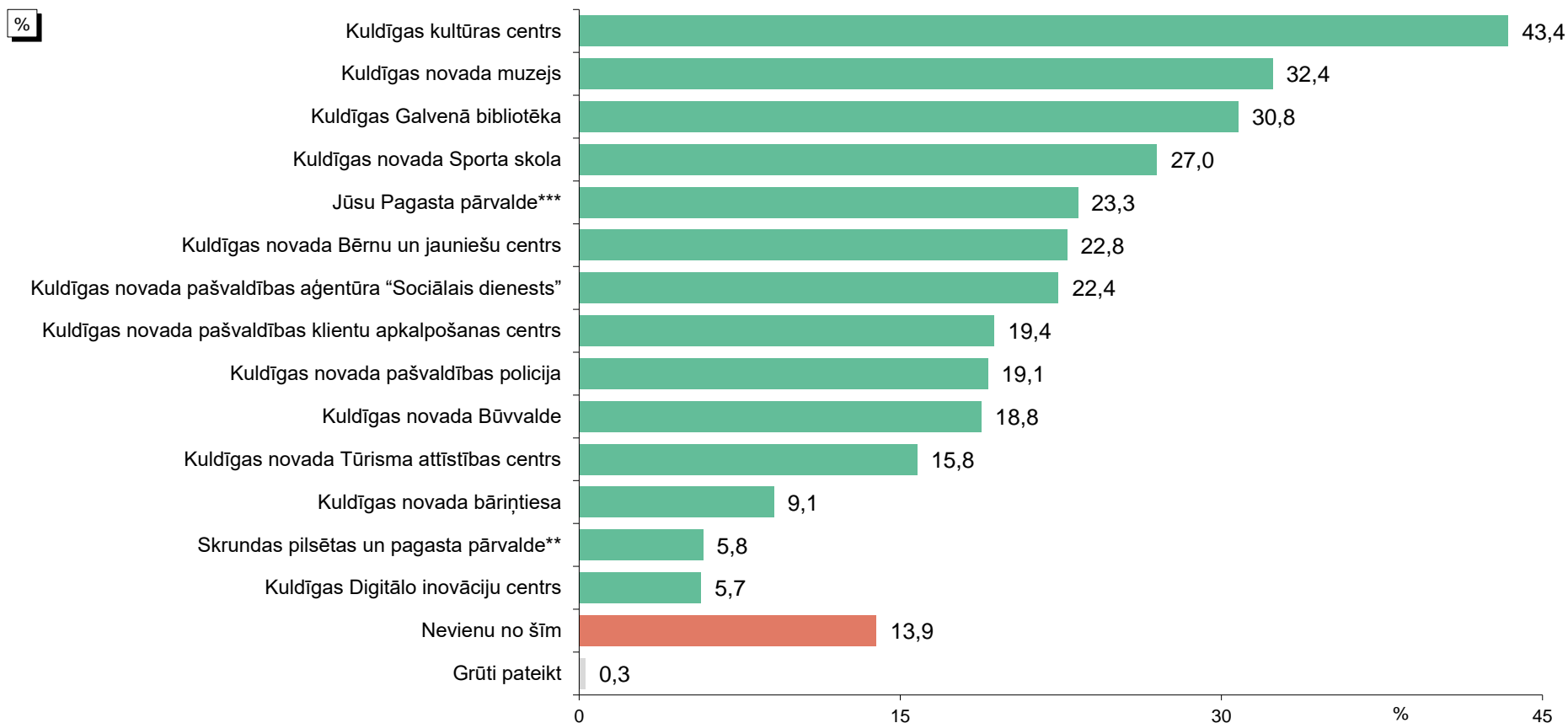


Bāzes: visi respondenti

## 2. Attieksme pret Kuldīgas novada pašvaldības pakalpojumiem

### 2.1. Kuldīgas novada pašvaldības iestāžu un struktūrvienību vērtējums

K11. Un tagad pasakiet, ar kurām no šīm Kuldīgas novada pašvaldības iestādēm vai struktūrvienībām Jums ir bijusi saskarsme pēdējo 2 gadu laikā?



Bāze: visi respondenti, n=606

\*Tā kā katrs respondents varēja minēt visas piemērotās atbildes, kopējā atbilžu summa pārsniedz 100%.

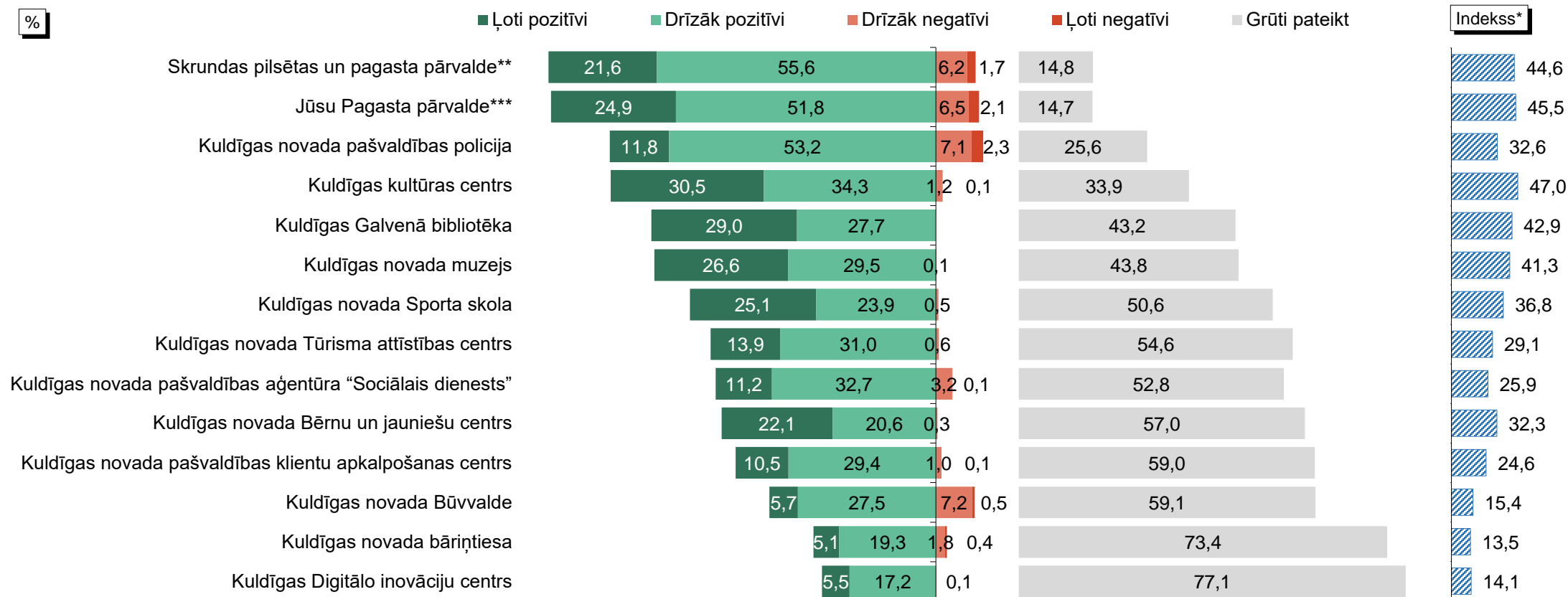
\*\*Atbilžu variants "Skrundas pilsētas un pagasta pārvalde" tika piedāvāts Skrundas pilsētā un Skrundas pagastā dzīvojošajiem (n=53).

\*\*\*Atbilžu variants "Jūsu pagasta pārvalde" netika piedāvāts Skrundas pilsētas un pagasta, kā arī Kuldīgas pilsētā dzīvojošajiem (n=264).

## 2. Attieksme pret Kuldīgas novada pašvaldības pakalpojumiem

### 2.1. Kuldīgas novada pašvaldības iestāžu un struktūrvienību vērtējums

K12. Kā Jūs vērtējat tās/ to darbu: ļoti pozitīvi, drīzāk pozitīvi, drīzāk negatīvi vai arī ļoti negatīvi?



Bāze: visi respondenti, n=606

\*Indekss atspoguļo vērtējumu pozitīvi/negatīvi īpatsvaru starpību, kur vērtējumu drīzāk pozitīvi/drīzāk negatīvi minēšanas biežums (%) ir reizināts ar koeficientu 0.5, bet vērtējumu ļoti pozitīvi/ļoti negatīvi minēšanas biežums - ar koeficientu 1. Indekss var svārstīties robežās no +100 (visi vērtē ļoti pozitīvi) līdz -100 (visi vērtē ļoti negatīvi).

\*\*Atbilžu variants "Skrundas pilsētas un pagasta pārvalde" tika piedāvāts Skrundas pilsētā un Skrundas pagastā dzīvojošajiem (n=53).

\*\*\*Atbilžu variants "Jūsu pagasta pārvalde" netika piedāvāts Skrundas pilsētas un pagasta, kā arī Kuldīgas pilsētā dzīvojošajiem (n=264).

## 2. Attieksme pret Kuldīgas novada pašvaldības pakalpojumiem

### 2.1. Kuldīgas novada pašvaldības iestāžu un struktūrvienību vērtējums

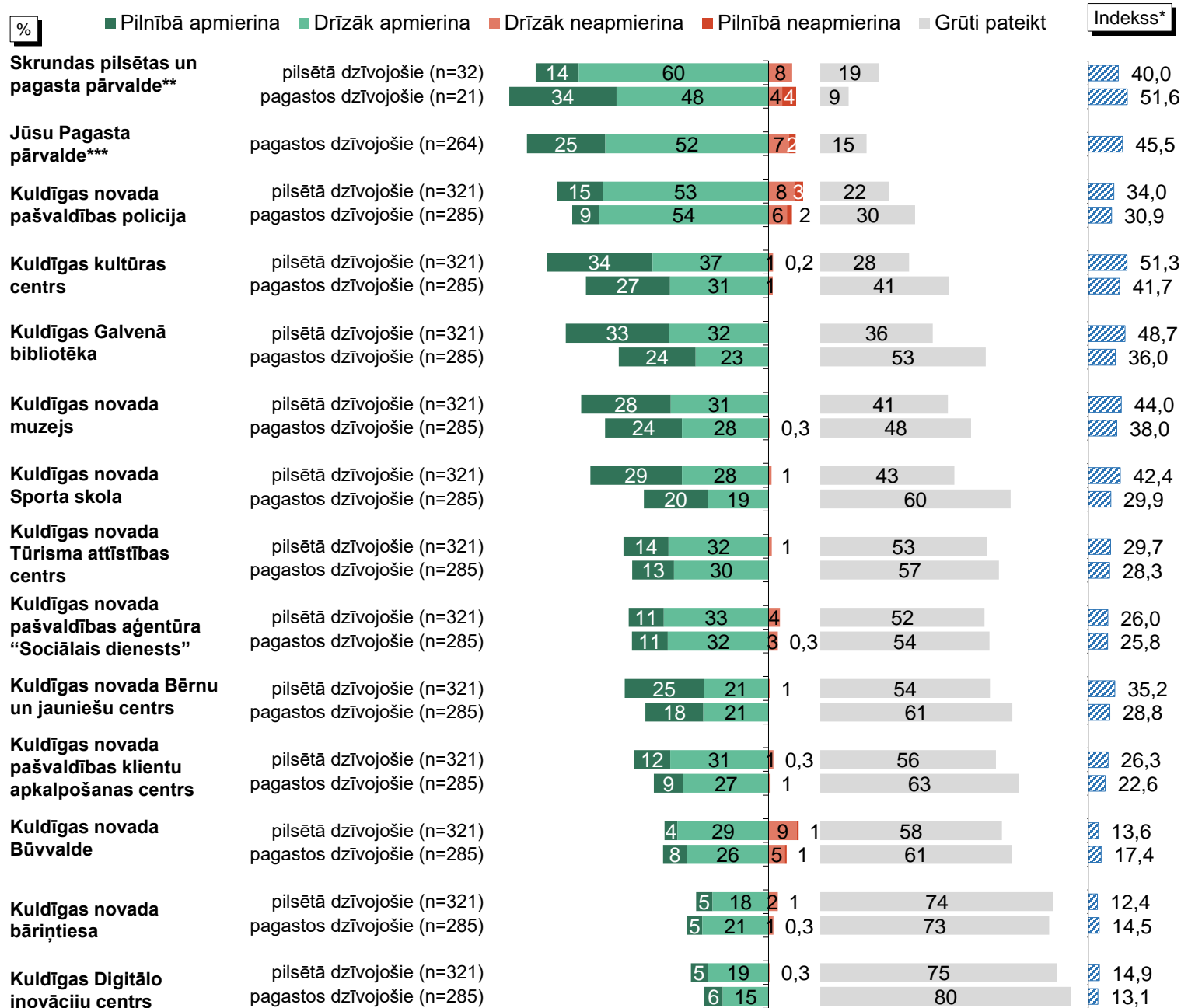
K12. Kā Jūs vērtējat tās/ to darbu: ļoti pozitīvi, drīzāk pozitīvi, drīzāk negatīvi vai arī ļoti negatīvi?

#### Respondentu atbildes atkarībā no dzīvesvietas

\*Indekss atspoguļo vērtējumu pozitīvi/negatīvi īpatsvaru starpību, kur vērtējumu drīzāk pozitīvi/drīzāk negatīvi minēšanas biežums (%) ir reizināts ar koeficientu 0,5, bet vērtējumu ļoti pozitīvi/ļoti negatīvi minēšanas biežums - ar koeficientu 1. Indekss var svārstīties robežās no +100 (visi vērtē ļoti pozitīvi) līdz -100 (visi vērtē ļoti negatīvi).

\*\*Atbilžu variants "Skrundas pilsētas un pagasta pārvalde" tika piedāvāts Skrundas pilsētā un Skrundas pagastā dzīvojošajiem (n=53).

\*\*\*Atbilžu variants "Jūsu pagasta pārvalde" netika piedāvāts Skrundas pilsētas un pagasta, kā arī Kuldīgas pilsētā dzīvojošajiem (n=264).



Bāzes: visi respondenti



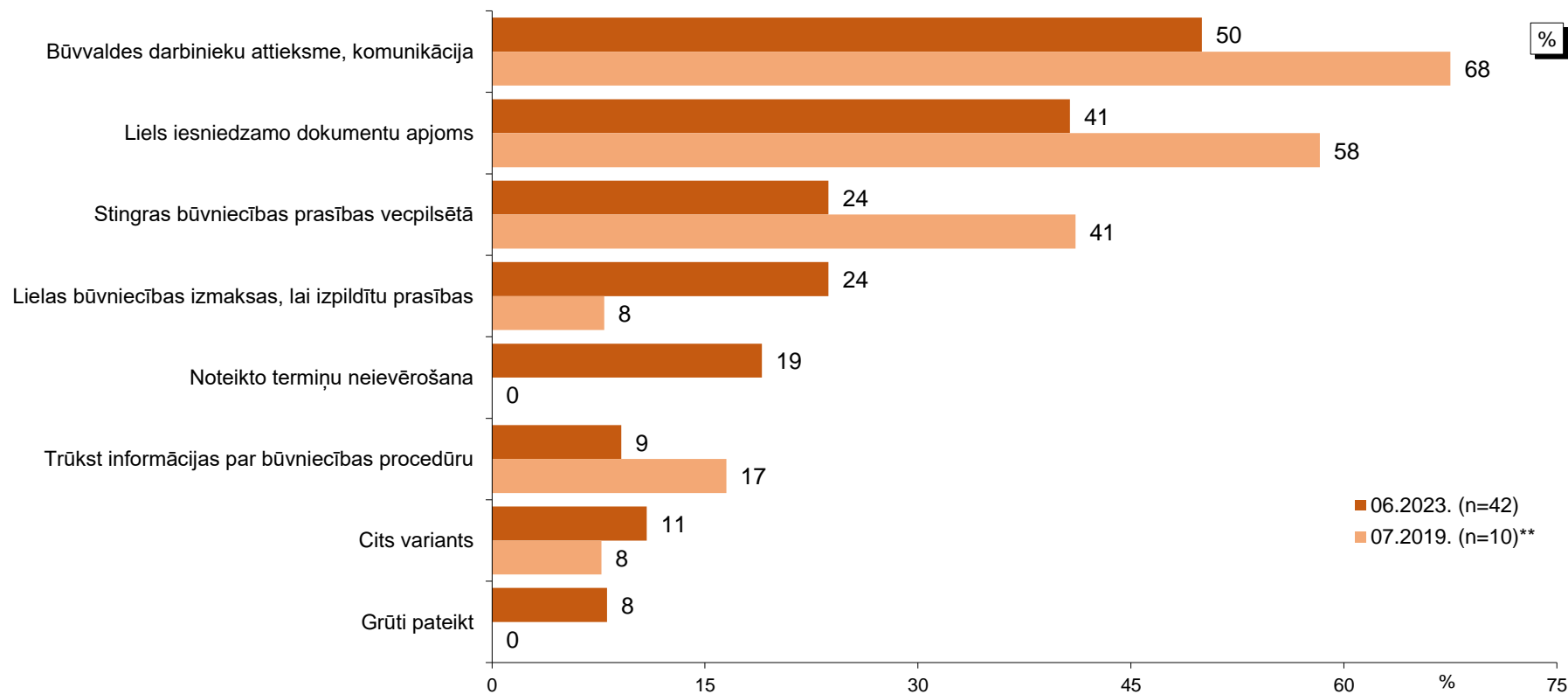
## 2. Attieksme pret Kuldīgas novada pašvaldības pakalpojumiem

### 2.1. Kuldīgas novada pašvaldības iestāžu un struktūrvienību vērtējums

#### 2.1.1. Neapmierinātība ar Kuldīgas novada Būvvaldes pakalpojumiem

K13. Kāpēc Jūs Kuldīgas novada Būvvaldes pakalpojumus vērtējat “drīzāk negatīvi” vai “ļoti negatīvi”, kas tieši Jūs neapmierina?

#### 2019. un 2023.gadu aptauju datu salīdzinājums



Bāzes: respondenti, kuri Būvvaldes pakalpojumus vērtēja negatīvi

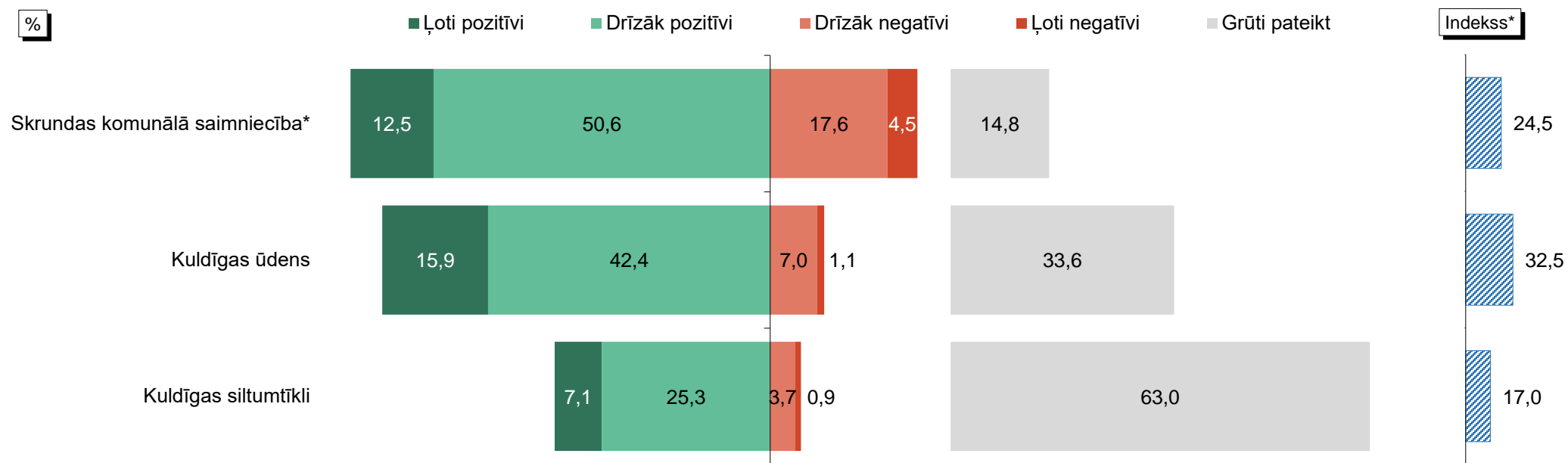
\*Tā kā katrs respondents varēja minēt visas piemērotās atbildes, kopējā atbilžu summa pārsniedz 100%.

\*\*Respondentu skaits nepietiekams ticamu secinājumu izdarīšanai.

## 2. Attieksme pret Kuldīgas novada pašvaldības pakalpojumiem

### 2.2. Pašvaldības kapitālsabiedrību darba vērtējums

K8. Kā Jūs vērtējat šādu Kuldīgas novada pašvaldības kapitālsabiedrību darbu?



Bāze: visi respondenti, n=606

\*Atbilžu variants "Skrundas komunālā saimniecība" tika piedāvāts Skrudas pilsētā un pagastā kā arī Nīkrāces, Rudbāržu un Raņķu pagastos dzīvojošajiem (n=93).

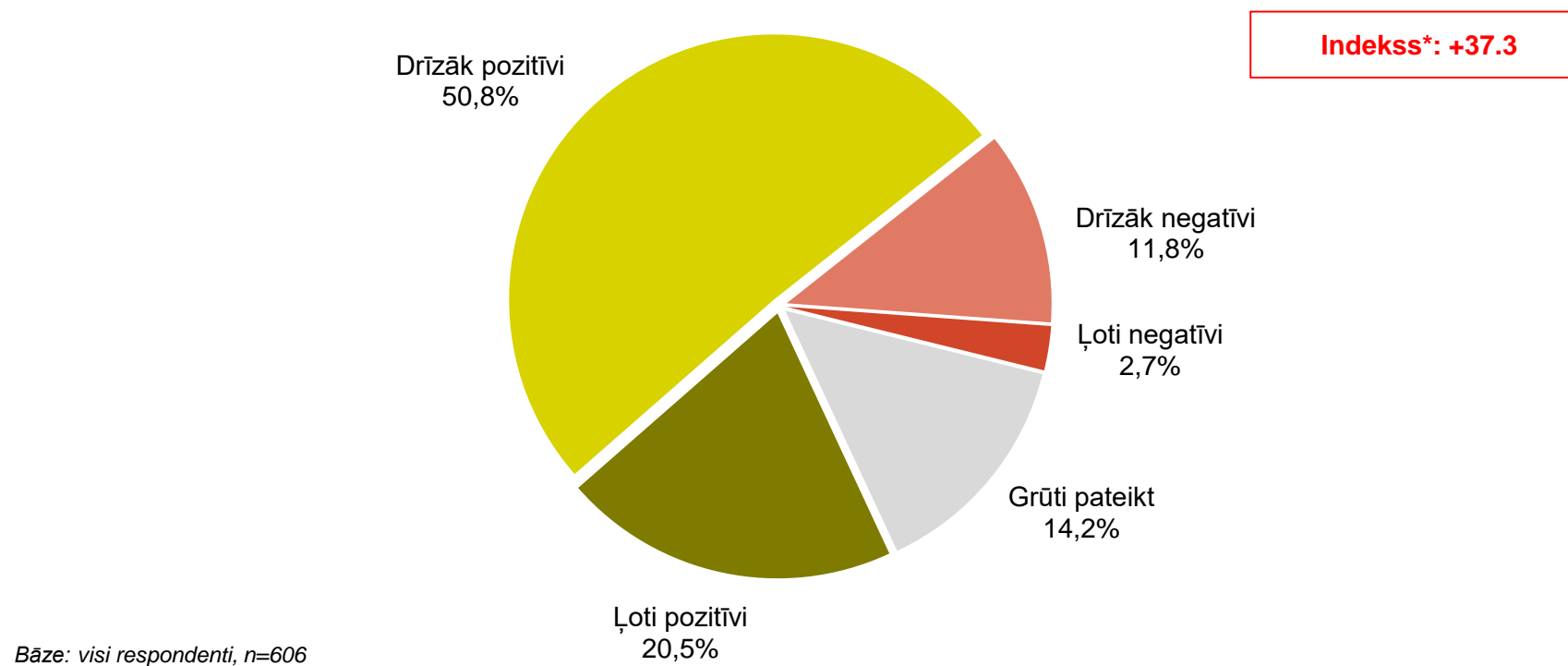
## 2. Attieksme pret Kuldīgas novada pašvaldības pakalpojumiem

### 2.1. Kuldīgas novada pašvaldības iestāžu un struktūrvienību vērtējums

#### 2.2.1. Kuldīgas slimnīcas pakalpojumu vērtējums

K8. Kā Jūs vērtējat šādu Kuldīgas novada pašvaldības kapitālsabiedrību darbu:

#### **Kuldīgas slimnīca**



\*Indekss atspoguļo vērtējumu pozitīvi/negatīvi īpatsvaru starpību, kur vērtējumu drīzāk pozitīvi/drīzāk negatīvi minēšanas biežums (%) ir reizināts ar koeficientu 0.5, bet vērtējumu ļoti pozitīvi/ļoti negatīvi minēšanas biežums - ar koeficientu 1. Indekss var svārstīties robežās no +100 (visi vērtē ļoti pozitīvi) līdz -100 (visi vērtē ļoti negatīvi).

## 2. Attieksme pret Kuldīgas novada pašvaldības pakalpojumiem

### 2.1. Kuldīgas novada pašvaldības iestāžu un struktūrvienību vērtējums

#### 2.2.1. Kuldīgas slimnīcas pakalpojumu vērtējums

K8. Kā Jūs vērtējat šādu Kuldīgas novada pašvaldības kapitālsabiedrību darbu:

#### Kuldīgas slimnīca

2016., 2019. un 2023.gadu aptauju datu salīdzinājums\*\*



Bāzes: visi respondenti

\*Indekss atspoguļo vērtējumu pozitīvi/negatīvi īpatsvaru starpību, kur vērtējumu drīzāk pozitīvi/drīzāk negatīvi minēšanas biežums (%) ir reizināts ar koeficientu 0.5, bet vērtējumu ļoti pozitīvi/ļoti negatīvi minēšanas biežums - ar koeficientu 1. Indekss var svārstīties robežās no +100 (visi vērtē ļoti pozitīvi) līdz -100 (visi vērtē ļoti negatīvi).

\*\*04.2016.gada aptaujā jautājuma formulējums bija "Kā Jūs vērtējat Kuldīgas novada pašvaldības kapitālsabiedrību darbu šādās jomās: Kuldīgas slimnīcas pakalpojumi?".

\*\*\*07.2019.gada aptaujā atbilstoši variantam formulējums bija "Kuldīgas slimnīcas pakalpojumi".

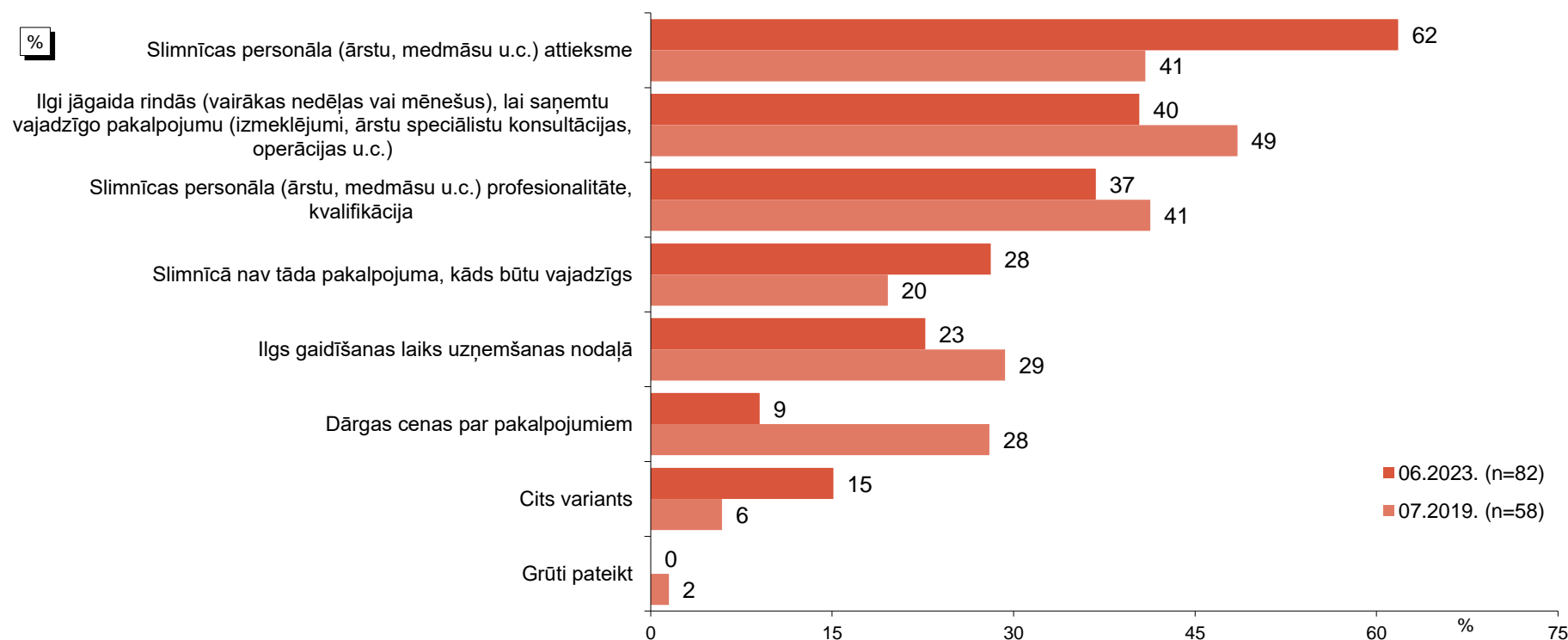
## 2. Attieksme pret Kuldīgas novada pašvaldības pakalpojumiem

### 2.1. Kuldīgas novada pašvaldības iestāžu un struktūrvienību vērtējums

#### 2.2.1. Kuldīgas slimnīcas pakalpojumu vērtējums

K9. Kāpēc Jūs Kuldīgas slimnīcas pakalpojumus vērtējat “drīzāk negatīvi” vai “ļoti negatīvi”, kas tieši Jūs neapmierina?

#### 2019. un 2023.gadu aptauju datu salīdzinājums



Bāzes: respondenti, kuri Kuldīgas slimnīcas pakalpojumus vērtēja negatīvi

\*Tā kā katrs respondents varēja minēt visas piemērotās atbildes, kopējā atbilžu summa pārsniedz 100%.

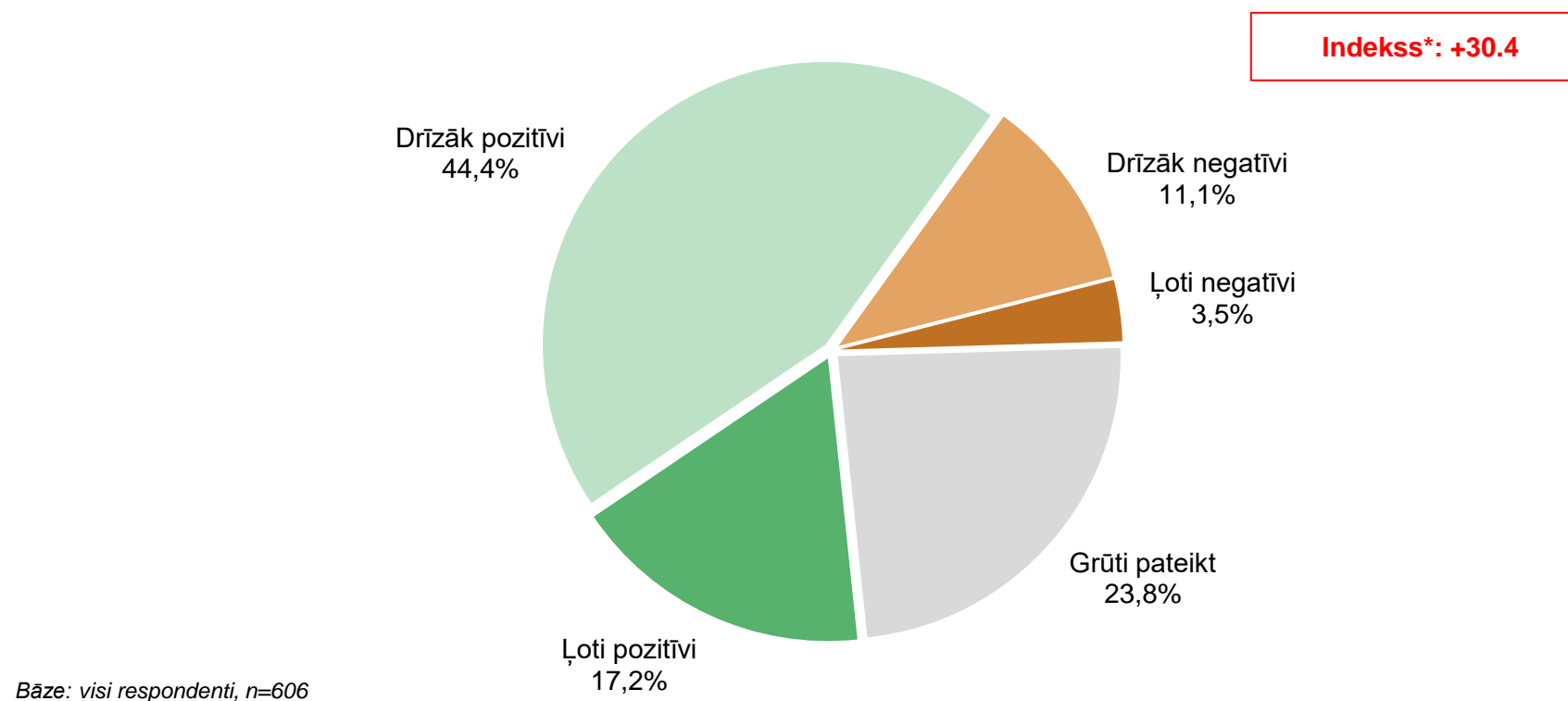
## 2. Attieksme pret Kuldīgas novada pašvaldības pakalpojumiem

### 2.1. Kuldīgas novada pašvaldības iestāžu un struktūrvienību vērtējums

#### 2.2.2. SIA “Kuldīgas komunālie pakalpojumi” vērtējums

K8. Kā Jūs vērtējat šādu Kuldīgas novada pašvaldības kapitālsabiedrību darbu:

#### SIA “Kuldīgas komunālie pakalpojumi”



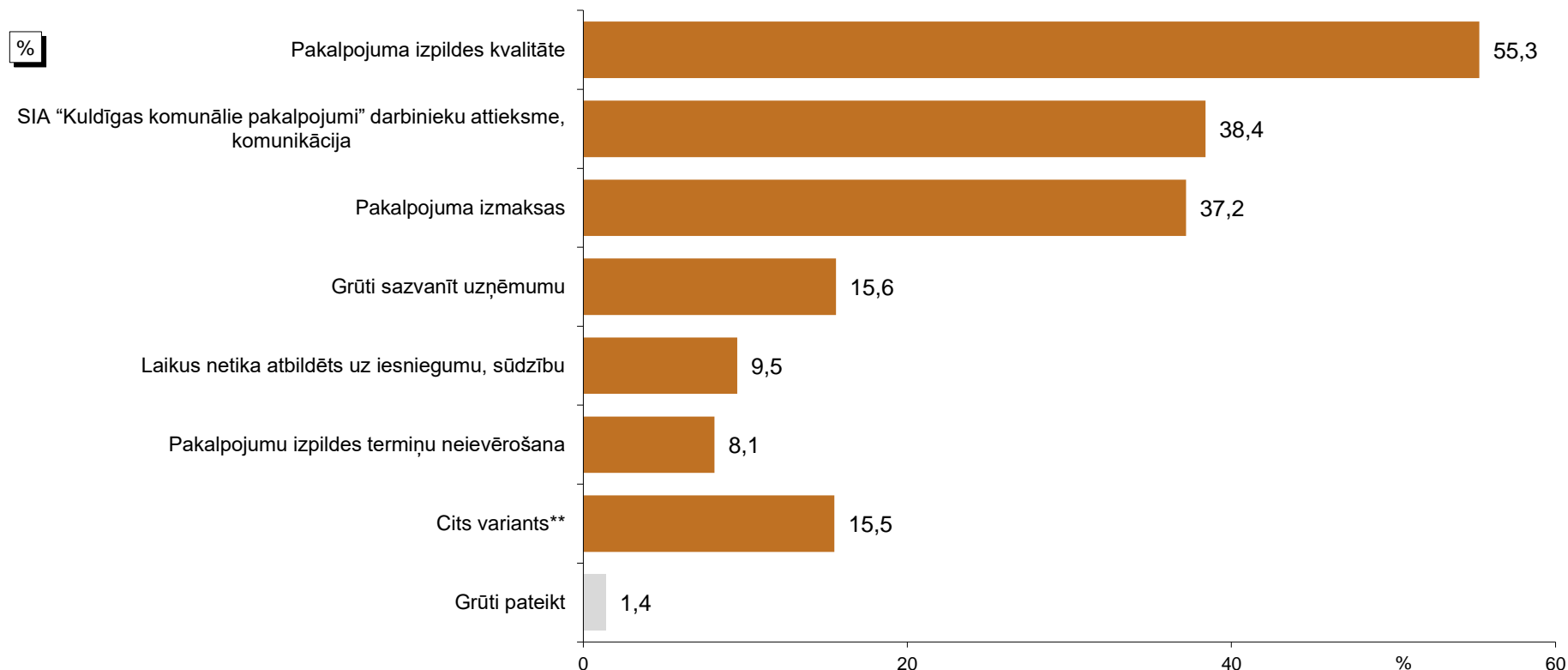
\*Indekss atspoguļo vērtējumu pozitīvi/negatīvi īpatsvaru starpību, kur vērtējumu drīzāk pozitīvi/drīzāk negatīvi minēšanas biežums (%) ir reizināts ar koeficientu 0.5, bet vērtējumu ļoti pozitīvi/ļoti negatīvi minēšanas biežums - ar koeficientu 1. Indekss var svārstīties robežās no +100 (visi vērtē ļoti pozitīvi) līdz -100 (visi vērtē ļoti negatīvi).

## 2. Attieksme pret Kuldīgas novada pašvaldības pakalpojumiem

### 2.1. Kuldīgas novada pašvaldības iestāžu un struktūrvienību vērtējums

#### 2.2.2. SIA "Kuldīgas komunālie pakalpojumi" vērtējums

K10. Kāpēc Jūs SIA "Kuldīgas komunālie pakalpojumi" darbu vērtējāt "drīzāk negatīvi" vai "ļoti negatīvi", kas tieši Jūs neapmierina?



Bāze: respondenti, kuri SIA "Kuldīgas komunālie pakalpojumi" vērtēja negatīvi, n=91

\*Tā kā katrs respondents varēja minēt visas piemērotās atbildes, kopējā atbilžu summa pārsniedz 100%.

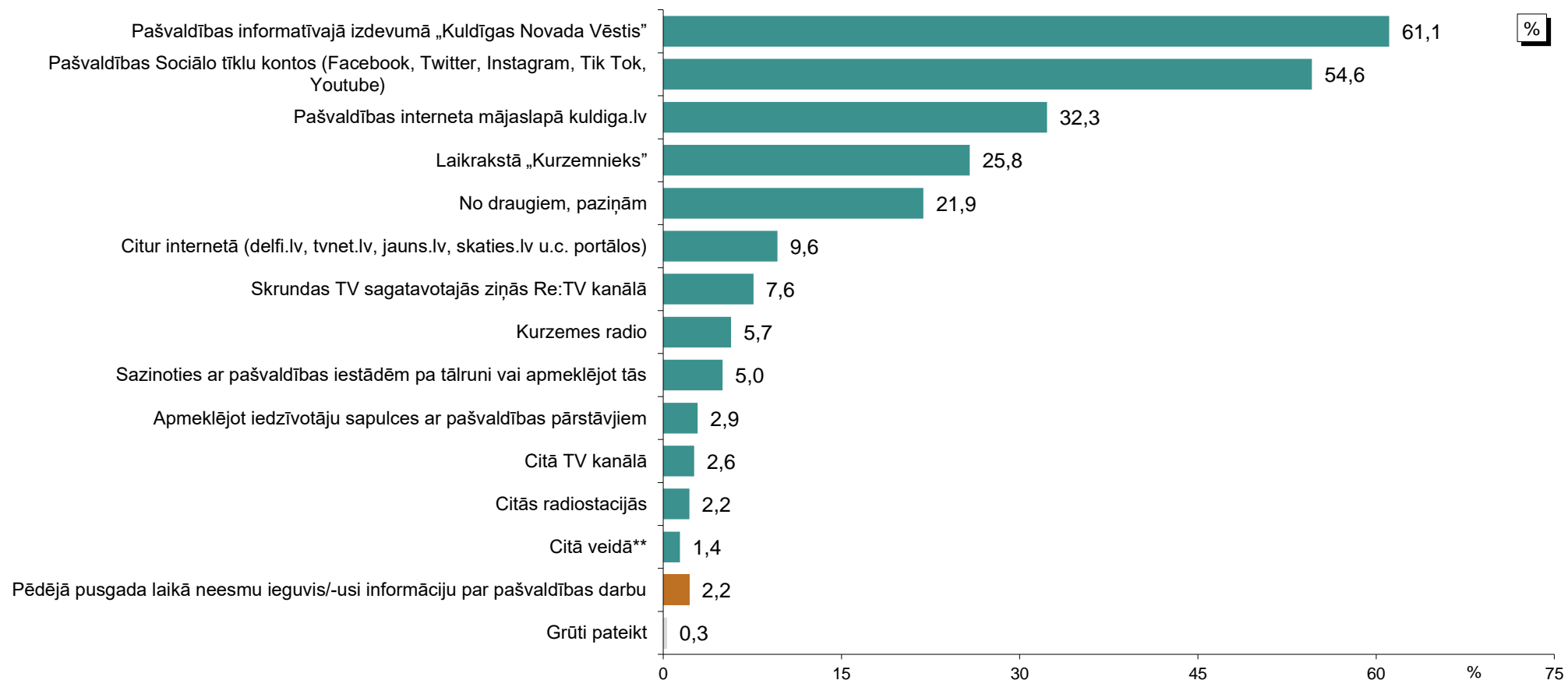
\*\*Kategorijā "Cits variants" ietilpst: "speciālistu trūkums" (minēts 2 reizes); "bardaks organizācijā" (minēts 1 reizi); "birokrātija" (minēts 1 reizi); "liela kadru mainība" (minēts 1 reizi); "nav vērsti uz klientiem" (minēts 1 reizi); "negatīvas atsauksmes" (minēts 1 reizi); "nerīko sapulces dzīvokļu īpašniekiem" (minēts 1 reizi); "netiek risināta izvirzītā problēma; pazūd uzkrājums par apsaimniekošanu" (minēts 1 reizi); "solījumi netiek pildīti" (minēts 1 reizi); "sūta nepareizus rēķinus" (minēts 1 reizi); "šmaucas" (minēts 1 reizi); "trūkst vajadzīgo pakalpojumu - nozāģēto zaru savākšana" (minēts 1 reizi); "trūkst vajadzīgo pakalpojumu - zāliens pašiem jāpļauj" (minēts 1 reizi).

### **3. Informācijas avoti par Kuldīgas novada pašvaldības darbu**



### 3. Informācijas avoti par Kuldīgas novada pašvaldības darbu

K4. Domājot par pēdējo pusgadu, kādā veidā Jūs galvenokārt iegūstat informāciju par Kuldīgas novada pašvaldības darbu? Lūdzu, nosauciet galvenos informācijas iegūšanas veidus!



Bāze: visi respondenti, n=606

\*Tā kā katrs respondents varēja minēt visas piemērotās atbildes, kopējā atbilžu summa pārsniedz 100%.

\*\*Kategorijā "Citā veidā" ietilpst: "darbs pašvaldībā" (minēts 2 reizes); "skruna.lv" (minēts 2 reizes); "info centrs Alsungā" (minēts 1 reizi); "kas notiek uz ielas" (minēts 1 reizi); "no afišām" (minēts 1 reizi); "pēc darbiem" (minēts 1 reizi); "reklāmas lapas pastkastītē" (minēts 1 reizi); "reklāmas pilsētā" (minēts 1 reizi).

### 3. Informācijas avoti par Kuldīgas novada pašvaldības darbu

K4. Domājot par pēdējo pusgadu, kādā veidā Jūs galvenokārt iegūstat informāciju par Kuldīgas novada pašvaldības darbu? Lūdzu, nosauciet galvenos informācijas iegūšanas veidus!

#### 2016., 2019. un 2023.gadu aptauju datu salīdzinājums

\*Tā kā katrs respondents varēja minēt visas piemērotās atbildes, kopējā atbilžu summa pārsniedz 100%.

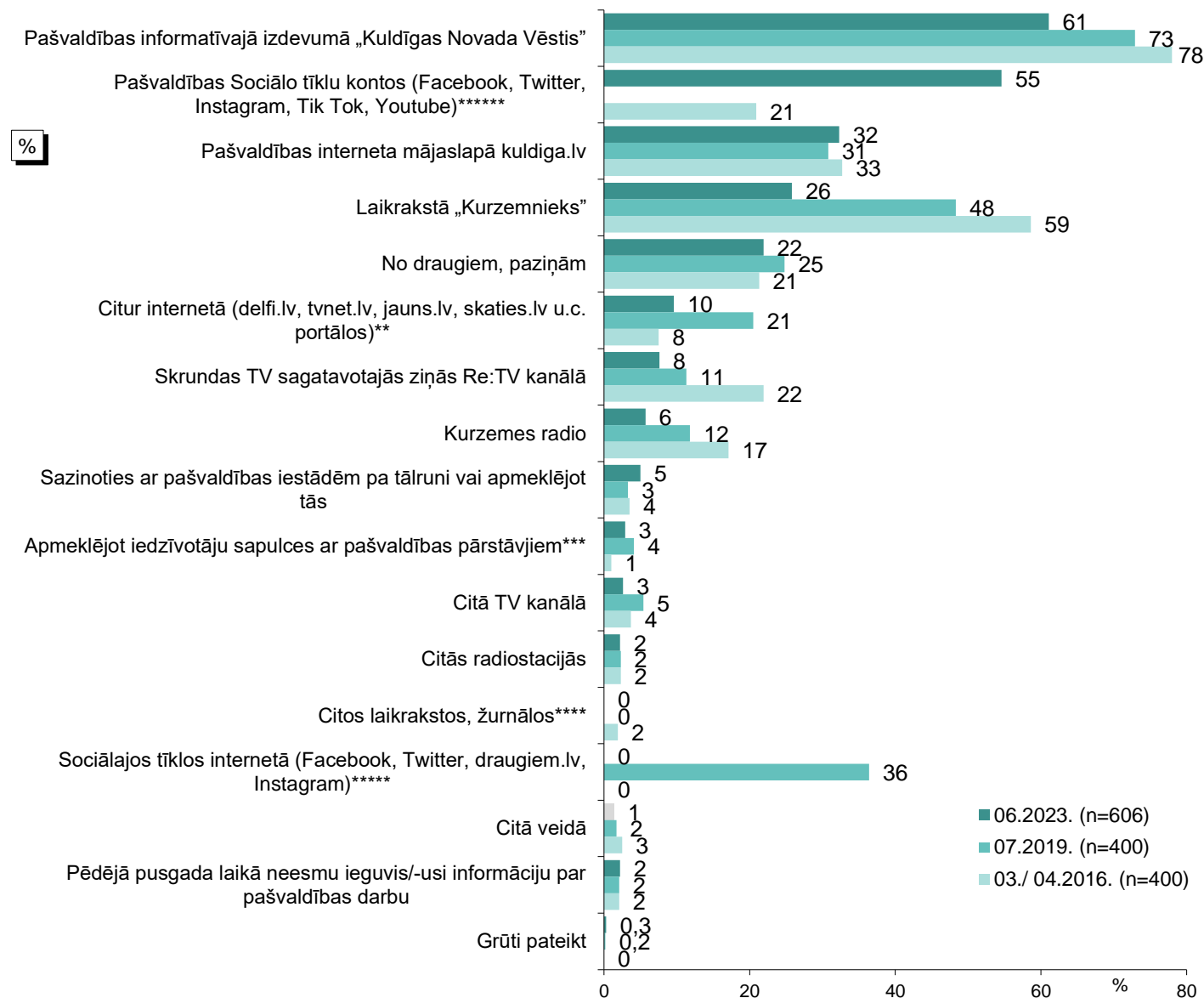
\*\*03./04.2016. gada aptaujā atbilžu varianta formulējums bija "Citur internetā".

\*\*\*03./04.2016. gada aptaujā atbilžu varianta formulējums bija "Apmeklējot iedzīvotāju sapulces".

\*\*\*\*07.2019. gada aptaujā šis atbilžu variants netika piedāvāts.

\*\*\*\*\*03./04.2016 un 06.2023. gada aptaujā šis atbilžu variants netika piedāvāts.

\*\*\*\*\*07.2019.gada aptaujā šis atbilžu variants netika piedāvāts, 03./04.2016.gada aptaujā atbilžu varianta formulējums bija "Pašvaldības kontos sociālajos tīklos internetā (Facebook, Twitter, draugiem.lv, instagram)".



Bāzes: visi respondenti

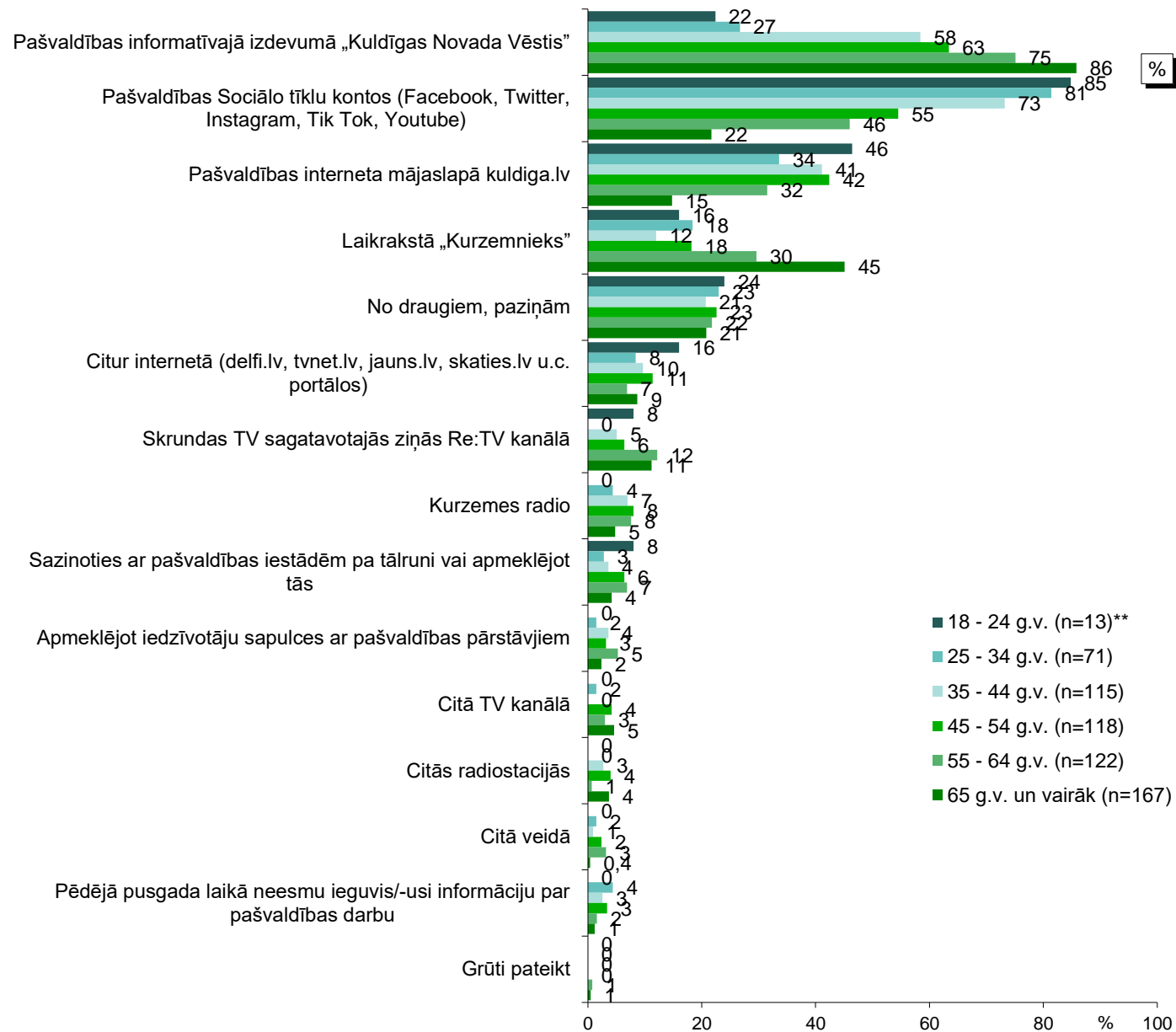
### 3. Informācijas avoti par Kuldīgas novada pašvaldības darbu

K4. Domājot par pēdējo pusgadu, kādā veidā Jūs galvenokārt iegūstat informāciju par Kuldīgas novada pašvaldības darbu? Lūdzu, nosauciet galvenos informācijas iegūšanas veidus!

#### Atbildes atkarībā no vecuma

\*Tā kā katrs respondents varēja minēt visas piemērotās atbildes, kopējā atbilžu summa pārsniedz 100%.

\*\*Respondentu skaits nepietiekams ticamu secinājumu izdarīšanai.

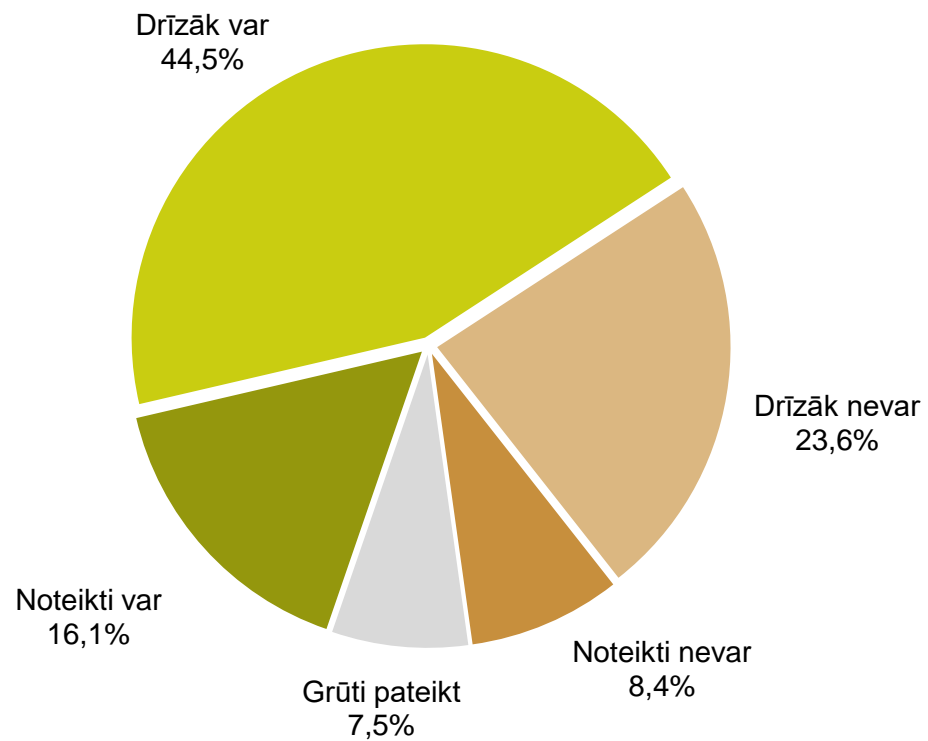


Bāzes: visi respondenti

## **4. Iedzīvotāju ietekme uz Kuldīgas novada pašvaldības darbu**

## 4. Iedzīvotāju ietekme uz Kuldīgas novada pašvaldības darbu

K18. Kā Jums šķiet, vai, Jūsaprāt, Kuldīgas novada iedzīvotāji ar savu viedokli un priekšlikumiem var ko mainīt Kuldīgas novada pašvaldības darbā?

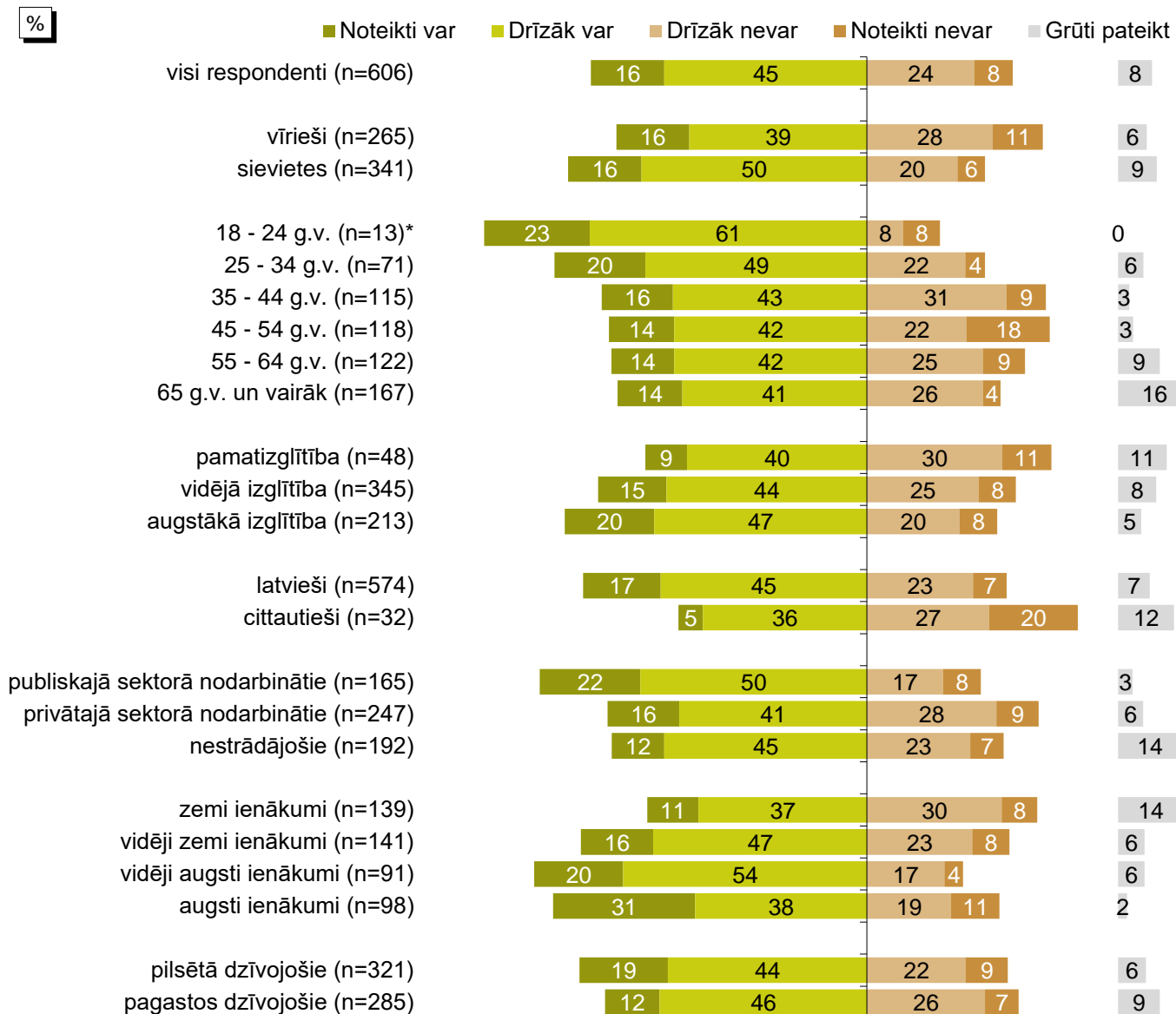


Bāze: visi respondenti, n=606

## 4. Iedzīvotāju ietekme uz Kuldīgas novada pašvaldības darbu

K18. Kā Jums šķiet, vai, Jūsaprāt, Kuldīgas novada iedzīvotāji ar savu viedokli un priekšlikumiem var ko mainīt Kuldīgas novada pašvaldības darbā?

### Sociāldemogrāfisko grupu atbilžu sadalījums

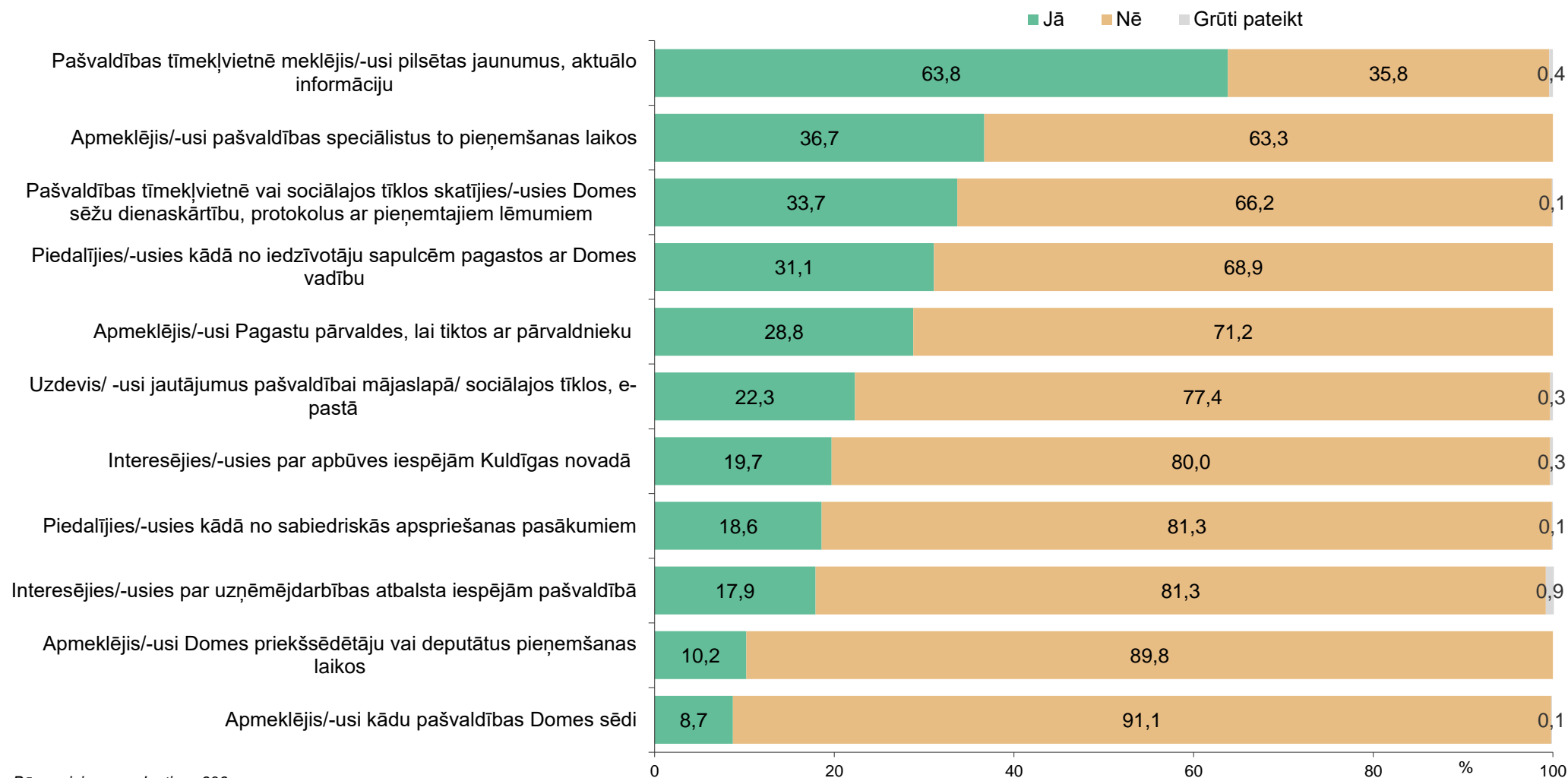


Bāzes: visi respondenti

## **5. Iedzīvotāju iesaiste sabiedriskās aktivitātēs**

## 5. Iedzīvotāju iesaiste sabiedriskās aktivitātēs

B1. Tagad es Jums nosaukšu vairākas aktivitātes, bet Jūs man, lūdzu, pasakiet, vai pēdējā gada laikā Jūs esat kaut ko tādu darījis/ -usi?



Bāze: visi respondenti, n=606



## 5. Iedzīvotāju iesaiste sabiedriskās aktivitātēs

B1. Tagad es Jums nosaukšu vairākas aktivitātes, bet Jūs man, lūdzu, pasakiet, vai pēdējā gada laikā Jūs esat kaut ko tādu darījis/ -usi?

### Respondentu atbildes atkarībā no dzīvesvietas

Pašvaldības tīmekļvietnē meklējis/-usi pilsētas jaunumus, aktuālo informāciju

Apmeklējis/-usi pašvaldības speciālistus to pieņemšanas laikos

Pašvaldības tīmekļvietnē vai sociālajos tīklos skatījis/-usies Domes sēžu dienaskārtību, protokolus ar pieņemtajiem lēmumiem

Piedalījies/-usies kādā no iedzīvotāju sapulcēm pagastos ar Domes vadību

Apmeklējis/-usi Pagastu pārvaldes, lai tiktos ar pārvaldnieku

Uzdevis/ -usi jautājumus pašvaldībai mājaslapā/ sociālajos tīklos, e-pastā

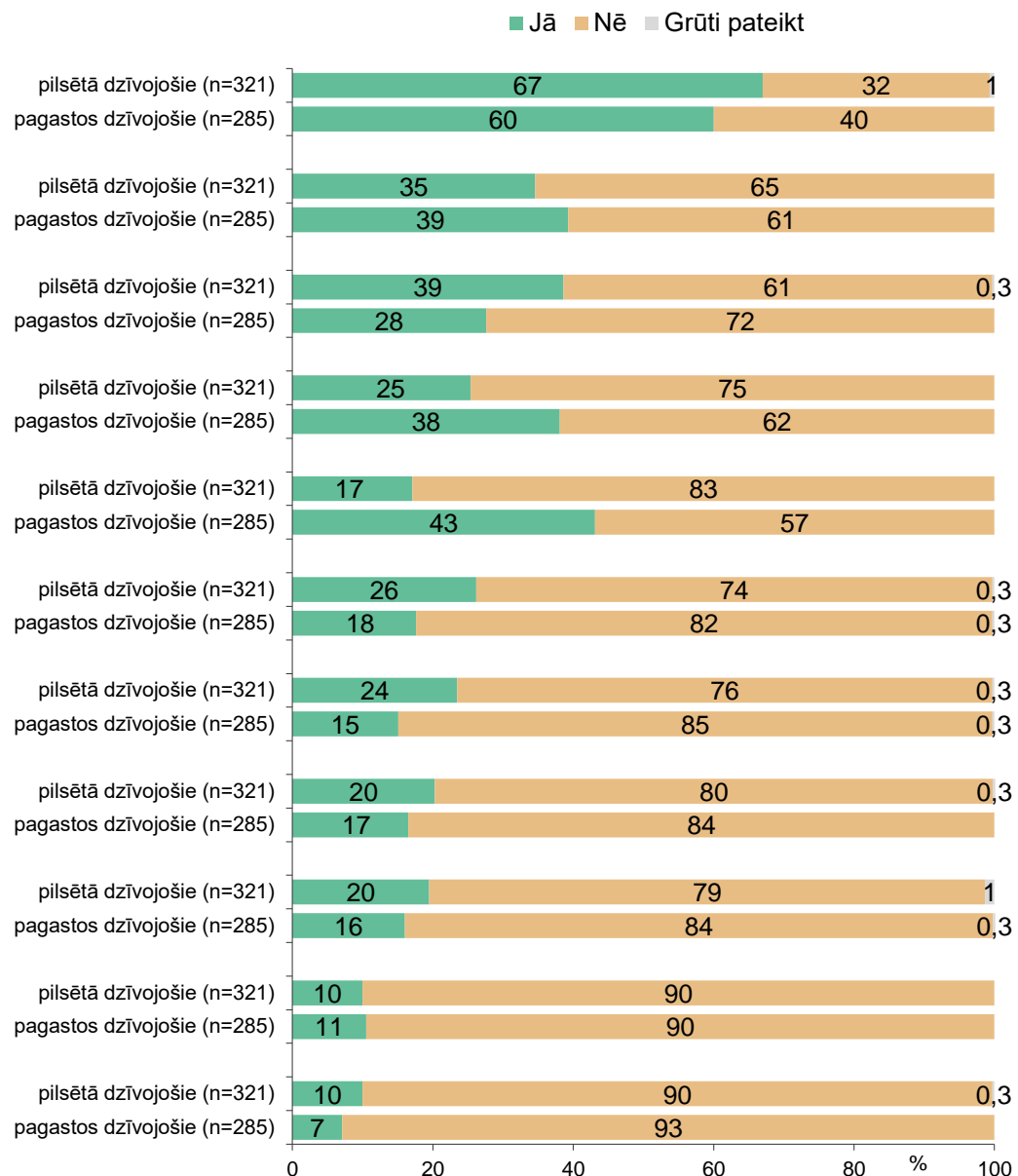
Interesējies/-usies par apbūves iespējām Kuldīgas novadā

Piedalījies/-usies kādā no sabiedriskās apspriešanas pasākumiem

Interesējies/-usies par uzņēmējdarbības atbalsta iespējām pašvaldībā

Apmeklējis/-usi Domes priekšsēdētāju vai deputātus pieņemšanas laikos

Apmeklējis/-usi kādu pašvaldības Domes sēdi



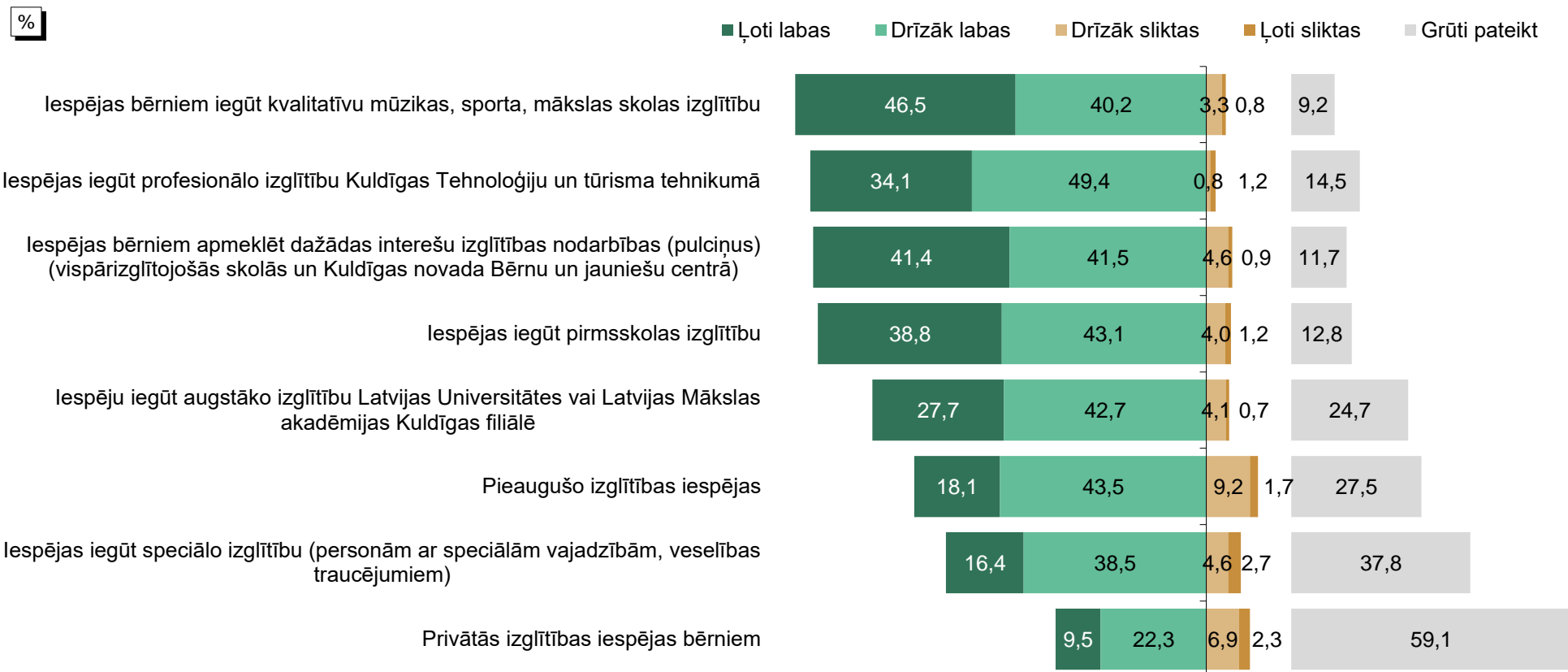
Bāzes: visi respondenti

## **7. Attieksme pret izglītību Kuldīgas novadā**

## 7. Attieksme pret izglītību Kuldīgas novadā

### 7.1. Iespējas iegūt dažāda veida izglītību Kuldīgas novadā

B2. Ņemot vērā visu ko Jūs par to zināt, sakiet, lūdzu, cik labas ir iespējas iegūt šāda veida izglītību Kuldīgas novadā? Vai tās ir ļoti labas, drīzāk labas, drīzāk sliktas vai ļoti sliktas?



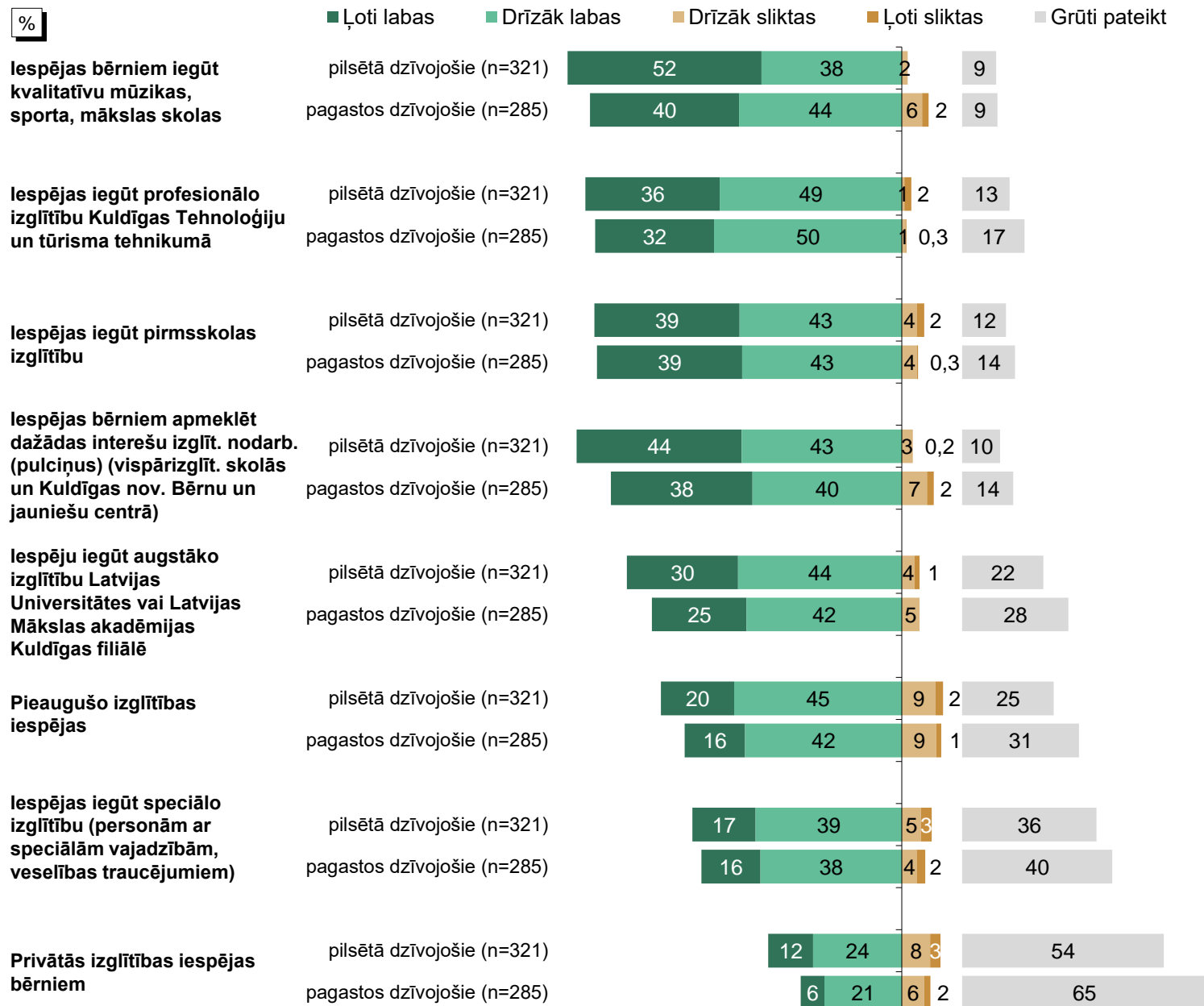
Bāze: visi respondenti, n=606

## 7. Attieksme pret izglītību Kuldīgas novadā

### 7.1. Iespējas iegūt dažāda veida izglītību Kuldīgas novadā

B2. Ņemot vērā visu ko Jūs par to zināt, sakiet, lūdzu, cik labas ir iespējas iegūt šāda veida izglītību Kuldīgas novadā? Vai tās ir ļoti labas, drīzāk labas, drīzāk sliktas vai ļoti sliktas?

#### Respondentu atbildes atkarībā no dzīvesvietas



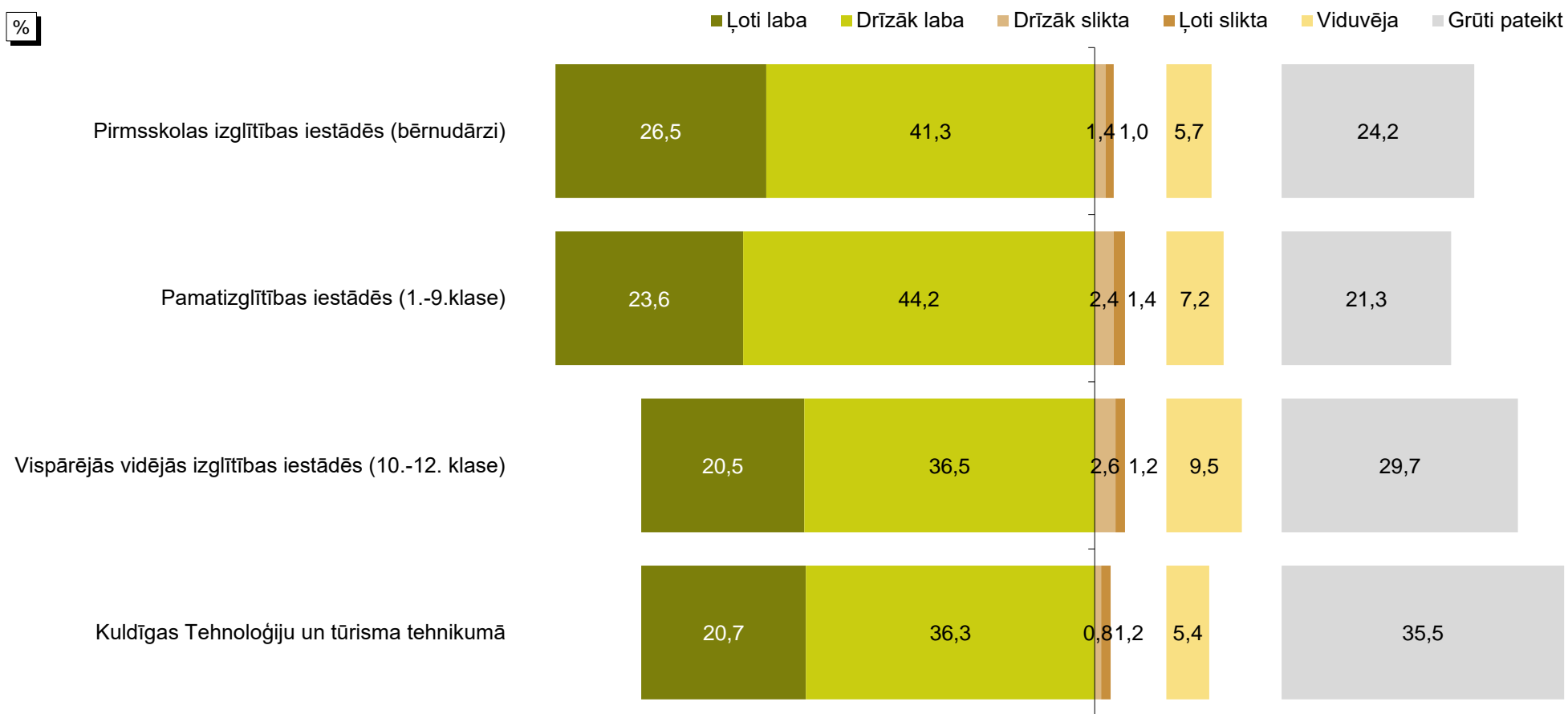
Bāzes: visi respondenti

## 7. Attieksme pret izglītību Kuldīgas novadā

### 7.2. Izglītības kvalitātes vērtējums Kuldīgas novadā

B3. Kāda, Jūsaprāt, ir izglītības kvalitāte šādās Kuldīgas novada izglītības iestādēs? Vai, Jūsaprāt, tā ir ļoti laba, drīzāk laba, viduvēja, drīzāk slikta, ļoti slikta?

%



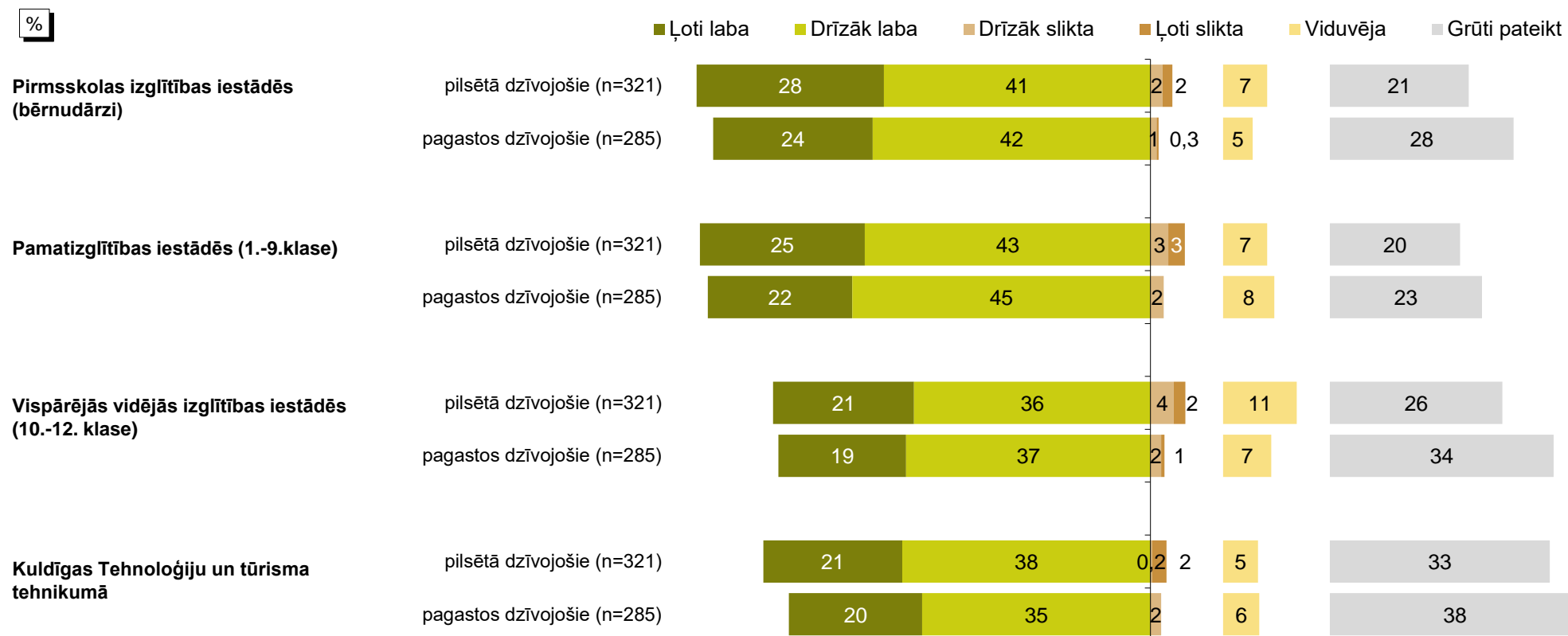
Bāze: visi respondenti, n=606

## 7. Attieksme pret izglītību Kuldīgas novadā

### 7.2. Izglītības kvalitātes vērtējums Kuldīgas novadā

B3. Kāda, Jūsaprāt, ir izglītības kvalitāte šādās Kuldīgas novada izglītības iestādēs? Vai, Jūsaprāt, tā ir ļoti laba, drīzāk laba, viduvēja, drīzāk slikta, ļoti slikta?

#### Respondentu atbildes atkarībā no dzīvesvietas

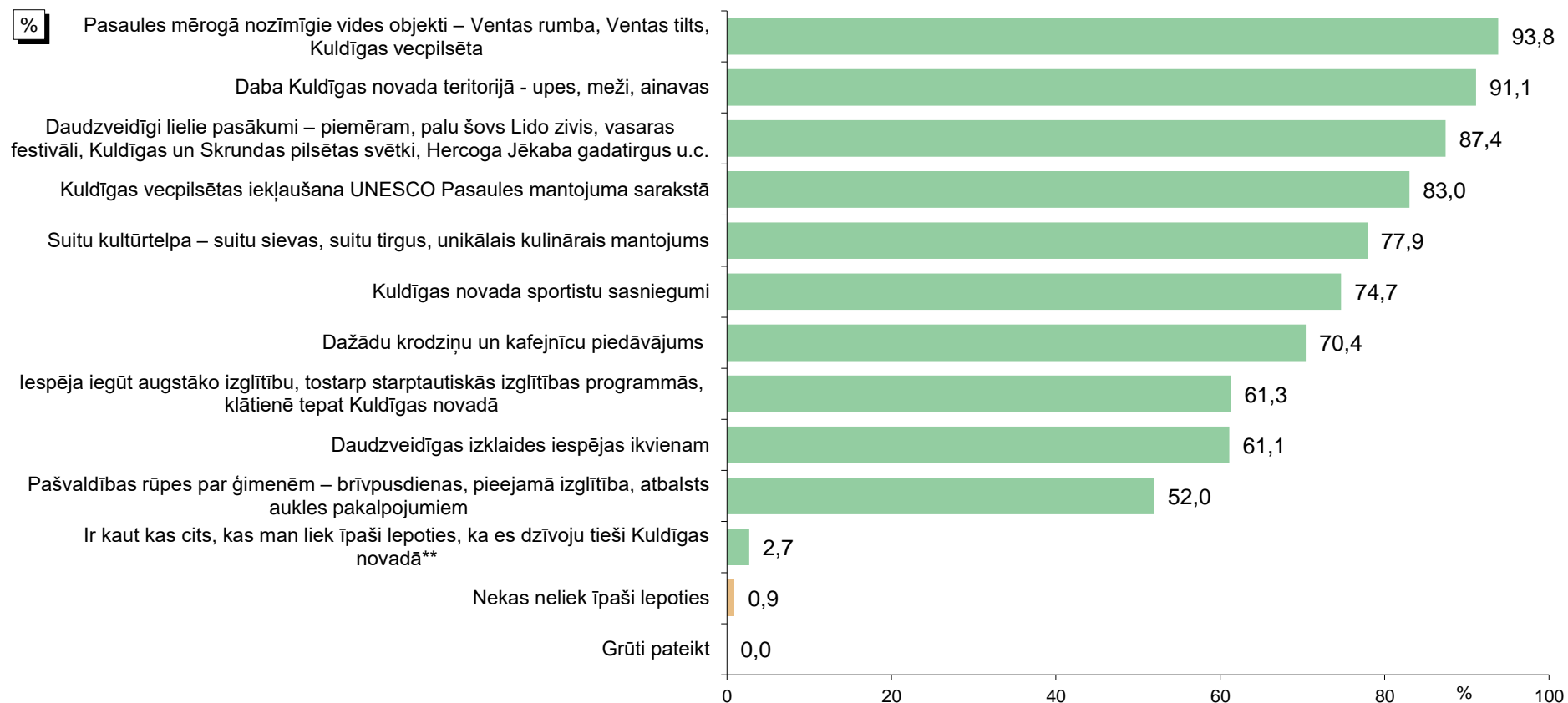


Bāzes: visi respondenti

## **6. Lepošanās iemesli ar dzīvi Kuldīgā**

## 6. Lepošanās iemesli ar dzīvi Kuldīgā

K17. Tagad es Jums nosaukšu vairākas lietas un aspektus, bet Jūs man pasakiet, kuri no tiem Jums liek/ vai liktu lepoties, ka dzīvojat tieši Kuldīgas novadā?



Bāze: visi respondenti, n=606

\*Tā kā katrs respondents varēja minēt visas piemērotās atbildes, kopējā atbilžu summa pārsniedz 100%.

\*\*Kategorijā "Ir kaut kas cits, kas man liek īpaši lepoties, ka es dzīvoju tieši Kuldīgas novadā" ietilpst: "cilvēki Kuldīgā, dažādas personības" (minēts 5 reizes); "digitāla pilsēta" (minēts 1 reizi); "Kuldīga ir Kurzemes galvaspilsēta" (minēts 1 reizi); "Kuldīga ir unikāla" (minēts 1 reizi); "labi domes vadītāji" (minēts 1 reizi); "latviska pilsēta, daudz brauc cilvēki" (minēts 1 reizi); "ļoti mierīga pilsēta" (minēts 1 reizi); "mūsu radošajiem zemniekiem, inovatīvie produkti" (minēts 1 reizi); "nav daudz krievvalodīgo" (minēts 1 reizi).

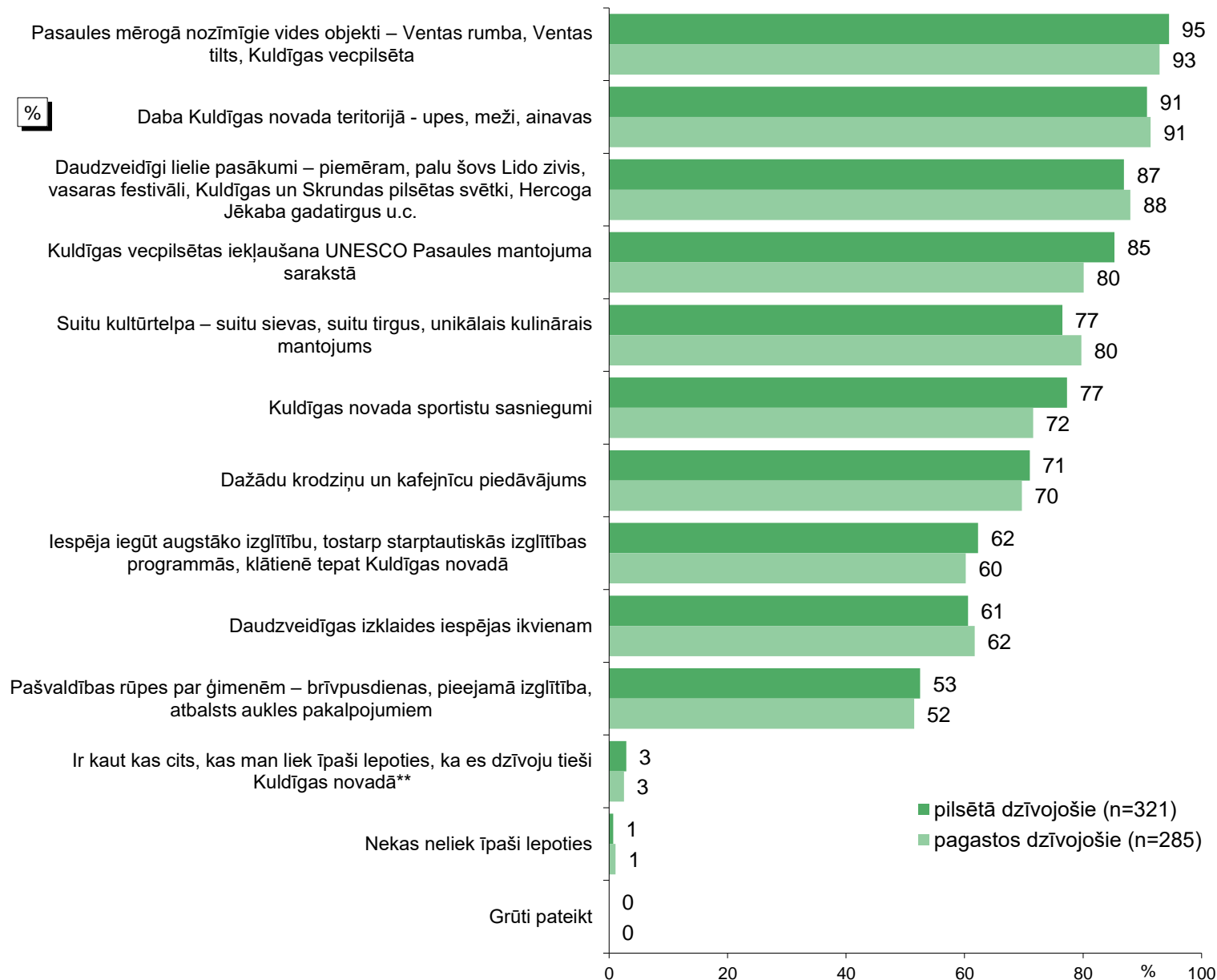


## 6. Lepošanās iemesli ar dzīvi Kuldīgā

K17. Tagad es Jums nosaukšu vairākas lietas un aspektus, bet Jūs man pasakiet, kuri no tiem Jums liek/ vai liktu lepoties, ka dzīvojat tieši Kuldīgas novadā?

### Respondentu atbildes atkarībā no dzīvesvietas

\*Tā kā katrs respondents varēja minēt visas piemērotās atbildes, kopējā atbilžu summa pārsniedz 100%.



Bāzes: visi respondenti

Pētījumu centrs SKDS  
Baznīcas iela 32, Rīga, LV-1010  
Tel.: 67 312 876  
[www.skds.lv](http://www.skds.lv)

