

MUST

Lietošana: personīgā atbildība; izsaka to, kas pēc runātāja viedokļa ir nepieciešams

Piemēri:

I **must** work hard to get ready for the exam.

You **must** do as I say!

All passengers **must** fasten their seat belts.



Doctor: You must rest for two weeks!
(ārsts dod ieteikumu, kuru uzskata par vajadzīgu)

HAVE TO

Lietošana: izsaka likumu un noteikumu uzliktos pienākumus; citu cilvēku noteiktos uzdevumus

Piemēri:

We **have to** drive slower than 50km/h in cities.

All students **have to** wear uniforms.

Do I **have to** clean my room? (must nelieto jautājumos)



Patient: I have to rest for two weeks.
(pacients uztver ārsta ieteikumu kā sev uzliktu pienākumu)

MUSTN'T

Lietošana: izsaka likumā noteiktu vai cita cilvēka izteiktu aizliegumu

Piemēri:

Children **mustn't** talk to strangers.

You **mustn't** tell John!

You **must not** park your car here.




DON'T HAVE TO



Lietošana: norāda uz to, ka nav nepieciešams kaut ko darīt; rīcība ir atļauta, tomēr tā nav obligāta

Piemēri:

You **don't have to** bring food. We will order pizza.

She **doesn't have to** come to the meeting.

		Lietojums	Piemēri
<p>SOME</p> <p>(daži/nedaudz)</p> <p>(lietojams gan ar saskaitāmiem, gan nesaskaitāmiem vārdiem)</p>		<p><u>Apgalvojuma</u> teikumos</p>	<p>There are some apples on the table.</p>
		<p>Pieklājīgos piedāvājuma vai lūguma jautājumos</p>	<p>Would you like some coffee? Can I have some chocolate?</p>
<p>ANY</p> <p>(Noliegumā: nemaz/neviens) (Jautājumā: vispār)</p> <p>(lietojams gan ar saskaitāmiem, gan nesaskaitāmiem vārdiem)</p>	 	<p><u>Nolieguma</u> teikumos (teikumā redzams "not" vai tā saīsinājums "n't")</p>	<p>There <u>aren't</u> any grapes left.</p>
		<p>Jautājumos par daudzumu</p>	<p>Is there any milk in the fridge? Are there any books in your bag?</p>

	Lietojums	Piemēri
<p>HOW MUCH (Cik daudz?) MUCH (daudz) A LITTLE (nedaudz) LITTLE (pārāk maz)</p> <div data-bbox="779 454 1025 582" style="border: 1px solid green; padding: 5px; width: fit-content; margin: 10px auto;"> Piemēram: GRAUDI – NESASKAITĀMS PRODUKTS </div> 	<p>NESASKAITĀMĀM (uncountable) lietām: laiks (time) nauda (money) emocijas (happy/sad) ūdens (water) un citi šķidrums cukurs (sugar) un citi neskaitāmi produkti (graudaugi, gaļa) mājasdarbi (homework)</p>	<p>How much time do we have?</p> <p>I don't have much money.</p> <p>I'm a little sad you didn't call me yesterday.</p> <p>We have little milk left so you have to buy some on your way home.</p>
<p>HOW MANY (Cik daudzi?) MANY (daudzi) A FEW (daži) FEW (nepietiekami daudzi)</p> <div data-bbox="716 1125 936 1252" style="border: 1px solid red; padding: 5px; width: fit-content; margin: 10px auto;"> Piemēram: ĀBOLI – VIEGLI SASKAITĀMI </div> 	<p>SASKAITĀMĀM (countable) lietām: āboli (apples) un citi augļi, dārzeņi vai saskaitāmi pārtikas produkti stundas (hours/lessons) cilvēki (people) bērni (children) grāmatas (books) un citi priekšmeti</p> <p>ATCERIES! Saskaitāmie vārdi daudzskaitlī visbiežāk beidzas ar burtu "S"!</p>	<p>How many apples would you like?</p> <p>I spend many hours playing video games.</p> <p>I try to read a few books every year.</p> <p>Few people came to the party, so we canceled it.</p>

NEGATIVE PREFIXES

(NEGATĪVIE PRIEDĒKĻI)

Negatīvais priedēklis piešķir vārdam pretējo (jeb negatīvo) nozīmi.

Latviešu valodā mēs lietojam priedēkli *ne-*. Angļu valodā tiek lietoti dažādi priedēkli.

Angļu: patient – impatient

Latviešu: pacietīgs - nepacietīgs

Priedēkli, kurus pievienojam pēc vārda sākumburta:

IL- (ja pirmais burts L)	IR- (ja pirmais burts R)	IM- (ja pirmais burts M vai P)
legal – illegal legible – illegible literate - illiterate	regular – irregular responsible – irresponsible relevant - irrelevant	mature – immature possible – impossible polite - impolite

Priedēkli, kuru lietojums vienkārši jāiegaumē:

UN-	IN-	DIS-
tidy - untidy believable – unbelievable comfortable – uncomfortable fair – unfair likely - unlikely	correct – incorrect visible – invisible accurate – inaccurate complete – incomplete credible - incredible (bieži šo vārdu sākumburts ir c)	satisfied – dissatisfied honest – dishonest organized – disorganized loyal – disloyal respectful – disrespectful (piešķir vārdiem īpaši negatīvu nozīmi)

VERBS TO NOUNS

(DARBĪBAS VĀRDU PĀRVEIDOŠANA LIETVĀRDOS)

Līdzīgi kā latviešu valodā, angļu valodā darbības vārdus var pārveidot lietvārdos mainot vārda galotni:

sasniegt – sasniegums
achieve – achievement

Darbības vārds vienāds ar lietvārdu	lietvārds veidojas darbības vārdam pieliekot galotni –ment	lietvārds veidojas darbības vārdam pieliekot galotni -ion
fall – fall need – need dream – dream benefit – benefit help – help attempt – attempt challenge – challenge	argue – argument achieve – achievement advertise – advertisement assign – assignment entertain – entertainment develop – development accomplish – accomplishment	translate – translation compete – competition imagine – imagination decide – decision distract – distraction protect – protection motivate – motivation

PIEVĒRS UZMANĪBU!
Dažkārt var nedaudz mainīties vārdu pareizrakstība!
(skaties zilos burtiņus)

WILL

Apgalvojums (A):

will + darbības vārds pamatformā

Noliegums (N):

will not (won't) + darb.v. pamatformā

Jautājums (J):

Will + teikuma priekšmets + darb.v.

GOING TO

Apgalvojums (A):

am/is/are + going to + darbīb.v. pamatformā

Noliegums (N):

am/is/are + NOT + going to + darb.v.

Jautājums (J):

Am/Is/Are + teik. priekšmets + **going to** + darb.v.

Lietošana:

1) Runājot par spontāniem, tikko pieņemtiem nākotnes lēmumiem

- *Are you ready to order?*

-*Yes. **I will have** the fish, please! (A)*

2) Runājot par nākotnes pareģojumiem, kuri balstīti uz sajūtām, personisko viedokli

What do you think, **will Anna come** to the party? (J)

3) Runājot par piedāvājumiem (1), solījumiem (2), draudiem (3)

(1) **I will help** you if you want. (A)

(2) Your secret is safe with me. **I won't tell** anyone. (N)

(3) If you cheat again, **I will tell** the teacher. (A)

Lietošana:

1) Runājot par iepriekš izveidotiem nākotnes plāniem

What **are you going to do** tonight? (J)

I am going to see One Republic concert. I bought the tickets months ago. (A)

2) Runājot par nākotnes pareģojumiem, kuri balstīti uz redzamiem tagadnes pierādījumiem

Look at the clouds! I think, **it is going to rain**. (A)

He isn't going to lose. He is the fastest. (N)

FIRST CONDITIONAL

Lieto, lai runātu par cēloni un sekām - iespējamām notikumiem.
Latviešu valodā šo formu lietojam ticējumos:

Ja Lieldienās **līst**, **būs** ražīga vasara.
If it rains at Easter, the summer **will be** fruitful.

FORMULA:

If + vienkāršā tagadne
(tagadnes notikums)

komats

will nākotne
(nākotnes rezultāts)

PIEMĒRI:

If you study and work hard	,	you will pass the exams.
If Anna doesn't go to the party	,	she will miss all the fun.
If it rains	,	we won't go to the beach.

WILL vienmēr
lieto tikai
teikuma pusē,
kurā nav IF.

WILL nedrīkst
būs abās teikuma
pusēs!

Teikuma daļas "IF" un "WILL"
var mainīties ar vietām:

We **won't go** to the beach **if it rains**.

ATCERIES:

Ja teikums iesākās ar "WILL" daļu, pirms "IF" daļas komats NAV jālieto.
Tomēr, ja teikums sākās ar "IF", pirms "WILL" daļas jāliek komats!

PREFIXES (PRIEDĒKĻI)

Angļu valodā (tāpat kā latviešu) priedēkļus izmantojam, lai mainītu vārda nozīmi. Mums ir svarīgi saprast, kādu nozīmi vārdam piešķir katrs priedēklis.

Uzmanies – dotie priedēkļi nav lietojami ar jebkuru angļu valodas vārdu. Noteikti vārdi tiek lietoti ar noteiktu priedēkli. Angļu valodā bieži izmantotie priedēkļi:

CO- (līdz, kopā, sadarbībā)	EX- (bijušais)	MINI- (mazs, neliels)	MICRO- (mikrobisks, ļoti mazs)
co-operate, co-write, coworker, co-exist, co-founded, co-pilot	ex-president, ex-husband, ex-wife, ex-colleagues, ex-professor	miniskirt, minifridge, mini-break, mini-series, minibus	micro-chip, micromanage, microorganism, micro-nutrient, micro-analysis
MIS- (kļūdains)	MULTI- (vairāki, daudzkārt)	OVER- (par daudz, pārāk, pār)	POST- (pēc)
misunderstanding, mismanagement, misspell, misplace, mistyped	multicolored, multivitamin, multi-purpose, multi-tasking, multimillionaire	overreact, overeat, overconfident, overdue, overlook, overflow	post-war, post-graduate, postpone, post-revolution, postmortem
RE- (vēlreiz, pār)	SEMI- (pus, vidēji, daļēji)	UNDER- (nepietiekami, zem)	SUB- (zem, apakš)
rewrite, re-advertise, resold, remodel, redesign, rebuild, rearrange	semi-retired, semi-final, semi-formal, semi-sweet, semicircle, semi-annual	undercooked, underage, underline, underachiever, underperformed	submarine, subtitles, subway, subtotal, subconscious, substandard

UZMANĪGI apskaties, kurus no priedēkļiem pievieno caur domu zīmi, un kurus – nē.

AN INVITATION LETTER (IELŪGUMA VĒSTULE)

STRUKTŪRA

Dear ... (vārds), - sasveicināšanās

It's (pasākuma iemesls)

The party is ... (datums, laiks, vieta)

We will ... (pasākuma plānotās aktivitātes)

Can you bring...? (kas draugam jāatnes)

Don't forget to ... (kas draugam jāņem līdzī/jāvelk)

Hope you can make it! (ceru, ka varēsi ierasties)

Love, ... (vārds) – atvadu frāze

RSVP (lūdzu, dod atbildi par dalību pasākumā)

ATCERIES!

Neformālā ielūguma vēstulē draugam varam lietot saīsinājumus (I'm, don't, won't, etc.) un sarunu valodas vārdus.

PIEMĒRS

Dear Henry,

It's my birthday at the end of June, and I'm planning a BBQ party.

The party is on Friday, 28th of June and starts at 6 pm. We meet at my house on Gauja street 7. We will play volleyball, swim, grill some meat, and sing songs next to the bonfire. Kelly is bringing her guitar. It is going to be a lot of fun!

Can you bring marshmallows? And don't forget your swimsuit, towel, and sleeping bag.

I hope you can make it!

Love,

Rick

RSVP by text

RESUME (CV)

STRUKTŪRA:

Vārds, uzvārds

Kontaktinformācija (e-pasts, telefona numurs)

Darba pieredze: norādi darba pieredzi (darba vietu, laika periodu, galvenos pienākumus)

Izglītība: norādi izglītību (pamata, vidējā, augstākā, mūzikas, mākslas, sporta)

Valodu prasmes: norādi dzimto valodu un sev zināmās svešvalodas, to zināšanu līmeņus

Digitālās prasmes: norādi kādu digitālos rīkus proti izmantot

Citas vai ar darba vietu saistītas prasmes: norādi papildus prasmes, kuras varētu patikt tavam darba devējam

ATCERIES! Paturi prātā darba vietu, kurai tu piesakies, un savā CV izcel tās prasmes, kuras darba devējam varētu likties svarīgas.

Lieto formālu valodu!



Joe Smith

(+371) 00000000 | joe.smith@example.lv | Rīga Street 1, LV-1011, Rīga, Latvia

WORK EXPERIENCE

01/09/2017 – CURRENT – Rīga, Latvia
TEACHER

Creating educational content.
Planning and executing educational in-class and outdoor lessons and activities.
Assessing students' progress and providing feedback

EDUCATION AND TRAINING

01/09/2013 – 30/06/2017
ENGLISH TEACHER – University of Latvia

LANGUAGE SKILLS

Mother tongue(s): LATVIAN

Other language(s):

	UNDERSTANDING		SPEAKING		WRITING
	Listening	Reading	Spoken production	Spoken interaction	
ENGLISH	C2	C2	C2	C2	C2
RUSSIAN	B1	B1	B1	B1	A2

Levels: A1 and A2: Basic user; B1 and B2: Independent user; C1 and C2: Proficient user

DIGITAL SKILLS

Ms Excel | MS Office WordPower Point | MS Word | Gmail | E-KLASE | Learning apps (socrative, padlet, kahoot, etc.) | Adobe Lightroom | Google Meet | Zoom | Google Drive (Docs, Sheets, Slides, Forms)

OTHER SKILLS

Job-related skills

- First Aid skills.
- Amateur photography skills.
- Great formal and informal communication skills, both spoken and written.
- Planning and organization skills gained through school event and trip planning.

Pakāpju veidošanas likumi:	Pamat- formas	Salīdzināmā pakāpe (COMPARATIVE)	Vispārākā pakāpe (SUPERLATIVE)
1. vienzilbes un divzilbju vārdiem, pievieno: galotni -ER salīdzināmajā galotni -EST un artikulu THE vispārākajā	long young narrow	longer younger narrower	the longest the youngest the narrowest
2. vienzilbes vārdam, kurš beidzas ar vienu patskani un vienu līdzskani, pirms galotnes dubultošanas līdzskanis	big thin hot	bigger thinner hotter	the biggest the thinnest the hottest
3. vārdam, kurš beidzas ar -Y, Y aizstāj ar I un tad pievieno galotnes	happy easy busy	happier easier busier	the happiest the easiest the busiest
4. trīszilbju un garākiem vārdiem liek priekšā: MORE salīdzināmajā pakāpē; THE MOST vispārākajā pakāpē (nelieto galotnes!)	popular interesting beautiful	more popular more interesting more beautiful	the most popular the most interesting the most beautiful
5. Iegaumē neregulāro vārdu salīdzināmās un vispārākās pakāpes!	good bad much./many little far	better worse more less further	the best the worst the most the least the furthest

SVARĪGĀKAIS:

Salīdzinot, lieto galotni -ER vai priekšā liec MORE. Signlālvārds teikumus "THAN".

Izsakot visaugstāko pakāpi, ieto THE un galotni -EST vai priekšā liec THE MOST.

PRESENT PERFECT (SALIKTĀ TAGADNE)

Lietojums	Signālvārdi	Piemēri
Par tikko pabeigtiem pagātnes notikumiem, nepasakot precīzu laiku	JUST ALREADY YET RECENTLY	Anna has just gotten her driver's license. Have you finished yet ? Yes, I have already submitted the task. Have you read any good books recently ?
Par interesantām pagātnes pieredzēm, nepasakot precīzu laiku	EVER NEVER BEFORE (... times)	Have you ever watched the Hobbit movies? My friends have never been to Rome. I haven't met him before . Sam has read this book three times .
Nepabeigti notikumi, kuri iesākušies pagātnē un aizvien turpinās	HOW LONG? SINCE FOR LATELY ALL ...	How long have you been waiting? My parents have lived in Latvia since 2012. She has worked as a teacher for twenty years. John has been very busy lately . I have played football all my life .
Pagātnes notikumi ar rezultātu tagadnē	This week Today	I have lost my keys so I cannot get into my flat. Anna hasn't called my mother this week . I haven't eaten anything today .

VEIDOŠANAS FORMULA:

1.SOLIS. Novērtē, kas ir teikuma priekšmets un pievieno atbilstošo has/have!

Ja teikuma priekšmets ir:	Lieto:
I	HAVE
You	
We	
They	
Divi vai vairāki cilvēki	
He	HAS
She	
It	
Viena cilvēka vārds	



2.SOLIS. Pievieno darbības vārdu saliktās tagadnes formā:

Regulāram darbības vārdam pievieno galotni –ED

talk - **talked**
play - **played**
watch - **watched**
bake - **baked**
move - **moved**
study - **studied**
want - **wanted**
order - **ordered**
love - **loved**
invite - **invited**
open - **opened**

Vai lieto neregulārā darbības vārda 3.formu

Pamatforma (infinitive)	3.pamatforma (past participle)
be	been
become	become
come	come
do	done
find	found
get	got/gotten
give	given
go	gone
has/have	had
know	known
leave	left
make	made
read	read
say	said
see	seen
show	shown
take	taken
tell	told
think	thought
win	won
write	written

JAUTĀJUMOS: teikuma priekšmets mainās vietām ar has/have! (skatīt piemērus J)

NOLIEGUMĀ: pievieno "not" starp has/have un darbības vārdu. Vai arī lieto saisinājumu **hasn't/haven't** (skatīt piemērus N)

PIEMĒRI:

- (A) **I have played** football for 10 years.
 (A) **Anna has made** a beautiful cake.
 (N) **My parents haven't watched** this new movie yet.
 (N) **He hasn't left** the house yet.
 (J) **Have you been** to London?
 (J) **Has she talked** to Anna today?

SALIKTĀS TAGADNES FORMULA ĪSUMĀ:

HAS / HAVE



galotne –ED
vai
darbības vārdu
3.pamatforma

1) Es apskatu doto teikumu

2) Es pamanu signālvārdu **YESTERDAY, LAST** (week, year), (three days, a month) **AGO**

Vai arī saprotu, ka teikumā iet runa par:

- (1) darbībām, kuras notika konkrētā pagātnes brīdī un ir pabeigtas
- (2) par īsām darbībām, kuras konkrētā pagātnes brīdī iejaucas garākā darbībā.
- (3) par pagātnes faktiem

2) Es pamanu signālvārdu **YESTERDAY AT SIX O'CLOCK** (loti precīzs pagātnes laiks), **WHILE**

Vai arī saprotu, ka teikumā runa iet par:

- (1) darbībām, kuras noteiktā pagātnes laikā ir ilgstošā procesā
- (2) divām ilgstošām darbībām, kuras notiek vienlaicīgi kādā konkrētā pagātnes brīdī
- (3) ilgstošu darbību, kurā iejaucas īsa darbība

3) Tātad es izvēlos izmantot **VIENKĀRŠO** pagātņi (PAST SIMPLE)

Apgalvojuma teikums:

Regulārs darbības vārds:

teikuma priekšmets + darbības vārdam galotne **-ed**

P: I **played** football yesterday.

Neregulārs darbības vārds

Teikuma priekšmets + **2. Pamatforma** (no neregulāro darbības vārdu tabulas otrā stabīnā)

P: I **made** cake two hours ago.

Nolieguma teikums:

teikuma pr. + **didn't** + nenoteiksme

P: I **didn't play** football yesterday.

Jautājuma teikums:

Did + teikuma pr. + nenoteiksme

P: **Did** you **play** football yesterday?

3) Tātad es izvēlos izmantot **ILGSTOŠO** pagātņi (PAST CONTINUOUS)

Apgalvojuma teikums:

Teikuma priekšmets +

Was (vienskaitlī) / **were** (daudzskaitlī vai ar "you")

+ darbības vārds ar galotni **-ing**

P: She **was cooking** yesterday at 6 pm.

P: We **were cooking** yesterday at 6 pm.

Nolieguma teikums:

Teikuma priekšmets +

Wasn't / **weren't**

+ darbības vārds ar galotni **-ing**

P: She **wasn't cooking** yesterday at 6 pm.

Jautājuma teikums:

Was/were + teikuma pr. +

darbības vārds ar galotni **-ing**

P: **Were** you **cooking** yesterday at 6 pm?

AN OPINION ESSAY (VIEDOKĻA ESEJA)

STRUKTŪRA

IEVADS: (1 rindkopa, 3 teikumi)

1) Pārfrāzē doto jautājumu/tematu. Lieto frāzes "It is argued that... Most people claim that..."

2) Parādi savu viedokli par tematu. Lieto frāzes "I believe... In my opinion... I am convinced that... I think... I agree/disagree..."

3) Vienā teikumā pamato savu viedokli ar diviem argumentiem, kurus padziļināti pamatosi esejas galvenajā daļā.

GALVENĀ DAĻA: (2 rindkopas, katra aptuveni 5 teikumi)

Katrā no divām rindkopām izmanto šo struktūru (katrā prezentē vienu argumentu):

1) Uzraksti argumenta teikumu. Lieto frāzes "Firstly,... First of all,... To begin with,..." pirmajā rindkopā. Otrajā rindkopā lieto "Secondly,... Additionally,... Second of all,..."

2) Pievieno paskaidrojošo teikumu, kurš sīkāk apraksta minēto argumentu. Var lietot "In other words,..."

3) Viedokli pastiprini ar piemēriem. Lieto "For instance... For example... According to..." (trijos teikumos ar piemēriem vai stāstu pamato viedokli)

NOBEIGUMS: (1 rindkopa, 3-4 teikumi)

1) Pārfrāzē ievadā rakstīto temata teikumu. Sāc ar frāzi "In conclusion,... To sum up,..."

2) Pārfrāzē abus argumentus un apvieno vienā teikumā kā secinājuma pamatojumu. Var lietot "I believe it is due to..."

3) Pievieno noslēdzošo teikumu ar svarīgāko esejas ideju.

PIEMĒRS

Most people claim that for sustaining good health, nutrition is more important than exercise. **I strongly agree** with this common point of view. **In my opinion,** nutrition helps us get results while exercising, and healthy eating habits alone can keep us in good shape even if we do little to no exercise.

Firstly, no progress in physical performance can be achieved with poor nutrition. **I other words,** our body builds muscle, provides energy, and powers our inner organs using the foods we eat. **For instance,** the fitness industry often talks about the 20-80 rule. It stands for the belief that fitness results are developed 80% by nutrition and only 20% by exercise. It generally supports the saying, "You are what you eat."

Secondly, people who do little exercise can still be in good shape if they eat healthily. Calorie counting can help determine the nutrient targets for the day and save people from becoming overweight. Obesity is connected to many health risks. **For example,** high blood pressure, type 2 diabetes, and even heart disease and cancer. **If** people do not have enough time for exercise, they can stay healthy by following a healthy diet.

In conclusion, it is common knowledge that nutrition can be more important than exercise when it comes to a healthy lifestyle. **I believe** it is due to the fact that nutrition plays a major role in sustaining our physical shape and improving it when we exercise. **Without proper nutrition,** our bodies cannot function. We can live long without exercise, but we cannot last long without food.

ATCERIES! Ievēro formālas valodas principus:

1) Nelieto saīsinātās formas (can't, it's, don't) – raksti vārdus pilnā formā (can not, it is, do not).

2) Organizē tekstu rindkopās ar atkāpi!

3) Centies izvairīties no sarunu valodas vārdu lietošanas (like); lieto formālās frāzes (for instance).

COVER LETTER (MOTIVĀCIJAS VĒSTULE)

Dear Sir/Madam, (*raksti šādu formālu uzrunu, ja neesi pārliecināts par adresāta vārdu*)

I was excited to see your listing for the [profesijas nosaukums] position at [kompānijas nosaukums] on [mājas lapa, kurā atradi darba sludinājumu] recently. As an excellent [tava profesija] with [cik gadu pieredze darbā] years of professional experience doing [galvenie darba pienākumi] in order to drive results, I'm confident that I would be a valuable asset to your team.

Your job listing mentions a need for someone knowledgeable in [sludinājumā minētās vajadzīgās zināšanas], which is an area I have extensive experience in. I'm currently employed at [pašreizējā darba vieta], where I've honed my skills doing [jaunajam darba devējam interesējošs darba pienākums, kurā tu esi prasmīgs]. Additionally, I excel at [tavas stiprās puses, kas noderīgas darba pienākumu veikšanai].

I'm confident that my proven track record of excellent work ethic, [un citas personiskās un rakstura īpašības, kas tev noderēs darbā] will make me an immediate asset at [uzņēmuma nosaukums], and allow me to contribute to the team's success.

I look forward to discussing the [amata nosaukums] position and my qualifications with you in more detail. I'm available to talk at your soonest convenience. I'll be in touch next week to follow up and make sure you've received my application.

Thank you for your time and consideration.

Sincerely,

[vārds un uzvārds]